

MUNICIPALIDAD DE ÑACUNDAY

06/09/2021 10:19:05

Pág. 1 / 1


Ejecución Presupuestaria de Egresos - Pagos del 2do. Cuatrimestre del 2021

TIPO PRESUPUESTO : 1 - PROGRAMAS DE ADMINISTRACION
 PROGRAMA : 2 - GESTIÓN LEGISLATIVA Y CONTROL
 ACTIVIDAD : 1 - JUNTA MUNICIPAL

| PARTIDAS PRESUPUESTARIAS TP | PRESUPUESTO | | | | Ejecución Anterior Al 2do. Cuatrimestre Del 2.021 | EJECUCIÓN MENSUAL | | | | Total Ejecutado en el 2do. Cuatrimestre Del 2.021 | Total Ejecutado al 2do. Cuatrimestre Del 2.021 | % | Saldo | |
|-----------------------------------|--|--------------------|-----------|----------|---|--------------------|------------------|-------------------|-------------------|--|--|--------------------|--------------|--------------------|
| | Aprobado | Aumento | Reducción | Vigente | | MAYO | JUNIO | JULIO | AGOSTO | | | | | |
| 1 | GASTOS CORRIENTES | 614.426.397 | 0 | 0 | 614.426.397 | 108.996.893 | 4.239.020 | 69.010.400 | 40.908.240 | 97.541.632 | 211.699.292 | 320.696.185 | 52,19 | 293.730.212 |
| 100 | SERVICIOS PERSONALES | 605.926.397 | 0 | 0 | 605.926.397 | 108.166.893 | 3.409.020 | 68.180.400 | 40.908.240 | 96.520.632 | 209.018.292 | 317.185.185 | 52,35 | 288.741.212 |
| 110 | Remuneraciones Básicas | 550.941.669 | 0 | 0 | 550.941.669 | 108.166.893 | 3.409.020 | 68.180.400 | 40.908.240 | 96.520.632 | 209.018.292 | 317.185.185 | 57,57 | 233.756.484 |
| 111-30-001 | Sueldos | 29.847.276 | 0 | 0 | 29.847.276 | 2.487.273 | 0 | 0 | 0 | 4.477.092 | 4.477.092 | 6.964.365 | 23,33 | 22.882.911 |
| 112-30-001 | Dietas | 318.098.880 | 0 | 0 | 318.098.880 | 68.479.620 | 2.209.020 | 44.180.400 | 26.508.240 | 59.643.540 | 132.541.200 | 201.020.820 | 63,19 | 117.078.060 |
| 113-30-001 | Gastos de Representación | 172.800.000 | 0 | 0 | 172.800.000 | 37.200.000 | 1.200.000 | 24.000.000 | 14.400.000 | 32.400.000 | 72.000.000 | 109.200.000 | 63,19 | 63.600.000 |
| 114-30-001 | Aguinaldo | 30.195.513 | 0 | 0 | 30.195.513 | 0 | 0 | 0 | 0 | 0 | 0 | 0 | 0,00 | 30.195.513 |
| 130 | Asignaciones Complementarias | 2.984.728 | 0 | 0 | 2.984.728 | 0 | 0 | 0 | 0 | 0 | 0 | 0 | 0,00 | 2.984.728 |
| 134-30-001 | Aporte Jubilatorio del Empleador | 2.984.728 | 0 | 0 | 2.984.728 | 0 | 0 | 0 | 0 | 0 | 0 | 0 | 0,00 | 2.984.728 |
| 140 | Personal Contratado | 52.000.000 | 0 | 0 | 52.000.000 | 0 | 0 | 0 | 0 | 0 | 0 | 0 | 0,00 | 52.000.000 |
| 145-30-001 | Honorarios Profesionales | 52.000.000 | 0 | 0 | 52.000.000 | 0 | 0 | 0 | 0 | 0 | 0 | 0 | 0,00 | 52.000.000 |
| 200 | SERVICIOS NO PERSONALES | 7.000.000 | 0 | 0 | 7.000.000 | 830.000 | 830.000 | 830.000 | 0 | 830.000 | 2.490.000 | 3.320.000 | 47,43 | 3.680.000 |
| 230 | Pasajes y Viáticos | 2.500.000 | 0 | 0 | 2.500.000 | 0 | 0 | 0 | 0 | 0 | 0 | 0 | 0,00 | 2.500.000 |
| 230-30-001 | Pasajes y Viáticos | 2.500.000 | 0 | 0 | 2.500.000 | 0 | 0 | 0 | 0 | 0 | 0 | 0 | 0,00 | 2.500.000 |
| 280 | Otros Servicios en General | 4.500.000 | 0 | 0 | 4.500.000 | 830.000 | 830.000 | 830.000 | 0 | 830.000 | 2.490.000 | 3.320.000 | 73,78 | 1.180.000 |
| 280-30-001 | Otros Servicios en General | 4.500.000 | 0 | 0 | 4.500.000 | 830.000 | 830.000 | 830.000 | 0 | 830.000 | 2.490.000 | 3.320.000 | 73,78 | 1.180.000 |
| 300 | BIENES DE CONSUMO E INSUMOS | 1.500.000 | 0 | 0 | 1.500.000 | 0 | 0 | 0 | 0 | 191.000 | 191.000 | 191.000 | 12,73 | 1.309.000 |
| 330 | Productos de Papel, Cartón e Impresos | 500.000 | 0 | 0 | 500.000 | 0 | 0 | 0 | 0 | 0 | 0 | 0 | 0,00 | 500.000 |
| 330-30-001 | Productos de Papel, Cartón e Impresos | 500.000 | 0 | 0 | 500.000 | 0 | 0 | 0 | 0 | 0 | 0 | 0 | 0,00 | 500.000 |
| 340 | Bienes de Consumo de Oficinas e Insumos | 1.000.000 | 0 | 0 | 1.000.000 | 0 | 0 | 0 | 0 | 191.000 | 191.000 | 191.000 | 19,10 | 809.000 |
| 340-30-001 | Bienes de Consumo de Oficinas e Insumos | 1.000.000 | 0 | 0 | 1.000.000 | 0 | 0 | 0 | 0 | 191.000 | 191.000 | 191.000 | 19,10 | 809.000 |
| 2 | GASTOS DE CAPITAL | 4.141.936 | 0 | 0 | 4.141.936 | 0 | 0 | 0 | 0 | 0 | 0 | 0 | 0,00 | 4.141.936 |
| 500 | INVERSIÓN FÍSICA | 4.141.936 | 0 | 0 | 4.141.936 | 0 | 0 | 0 | 0 | 0 | 0 | 0 | 0,00 | 4.141.936 |
| 540 | Adquisiciones de Equipos de Oficina y Computación | 4.141.936 | 0 | 0 | 4.141.936 | 0 | 0 | 0 | 0 | 0 | 0 | 0 | 0,00 | 4.141.936 |
| 540-30-001 | Adquisiciones de Equipos de Oficina y Computación | 4.141.936 | 0 | 0 | 4.141.936 | 0 | 0 | 0 | 0 | 0 | 0 | 0 | 0,00 | 4.141.936 |
| TOTAL DE GASTOS : | | 618.568.333 | 0 | 0 | 618.568.333 | 108.996.893 | 4.239.020 | 69.010.400 | 40.908.240 | 97.541.632 | 211.699.292 | 320.696.185 | 51,84 | 297.872.148 |

Cristian Zacarias
 Jefe de Presupuesto y Control Interno
 MUNICIPALIDAD DE ÑACUNDAY

MUNICIPALIDAD DE ÑACUNDAY
 Cristian Zacarias
 Jefe de Presupuesto
 CONTROL INTERNO



MUNICIPALIDAD DE ÑACUNDAY

06/09/2021 10:21:52

Pág. 1 / 1


Ejecución Presupuestaria de Egresos - Pagos del 2do. Cuatrimestre del 2021

TIPO PRESUPUESTO : 2 - PROGRAMAS DE ACCION
 PROGRAMA : 1 - SERVICIOS MUNICIPALES
 SUBPROGRAMA : 1 - INTENDENCIA

| PARTIDAS PRESUPUESTARIAS TP | PRESUPUESTO | | | | Ejecución Anterior Al 2do. Cuatrimestre | EJECUCIÓN MENSUAL | | | | Total Ejecutado en el 2do. Cuatrimestre Del 2.021 | Total Ejecutado al 2do. Cuatrimestre Del 2.021 | % | Saldo |
|--|-------------|------------|------------|-------------|--|-------------------|------------|-------------|------------|--|--|-------|-------------|
| | Aprobado | Aumento | Reducción | Vigente | Del 2.021 | MAYO | JUNIO | JULIO | AGOSTO | | | | |
| 1 GASTOS CORRIENTES | 734.137.078 | 21.000.000 | 15.000.000 | 740.137.078 | 122.432.698 | 18.163.834 | 90.657.165 | 159.542.135 | 45.338.743 | 313.701.877 | 436.134.575 | 58,93 | 304.002.503 |
| 100 SERVICIOS PERSONALES | 320.437.078 | 0 | 0 | 320.437.078 | 40.473.498 | 9.603.834 | 9.277.165 | 18.267.647 | 26.288.743 | 63.437.389 | 103.910.887 | 32,43 | 216.526.191 |
| 140 Personal Contratado | 320.437.078 | 0 | 0 | 320.437.078 | 40.473.498 | 9.603.834 | 9.277.165 | 18.267.647 | 26.288.743 | 63.437.389 | 103.910.887 | 32,43 | 216.526.191 |
| 144-30-001 Jornales | 320.437.078 | 0 | 0 | 320.437.078 | 40.473.498 | 9.603.834 | 9.277.165 | 18.267.647 | 26.288.743 | 63.437.389 | 103.910.887 | 32,43 | 216.526.191 |
| 200 SERVICIOS NO PERSONALES | 30.000.000 | 5.000.000 | 5.000.000 | 30.000.000 | 12.449.200 | 5.920.000 | 2.800.000 | 2.640.000 | 50.000 | 11.410.000 | 23.859.200 | 79,53 | 6.140.800 |
| 240 Gastos por Servicios de Aseo, de Mantenimiento y Rep | 20.000.000 | 5.000.000 | 0 | 25.000.000 | 12.449.200 | 5.920.000 | 2.800.000 | 2.640.000 | 50.000 | 11.410.000 | 23.859.200 | 95,44 | 1.140.800 |
| 240-30-001 Gastos por Servicios de Aseo, de Mantenimiento y Repat | 20.000.000 | 5.000.000 | 0 | 25.000.000 | 12.449.200 | 5.920.000 | 2.800.000 | 2.640.000 | 50.000 | 11.410.000 | 23.859.200 | 95,44 | 1.140.800 |
| 250 Alquileres y Derechos | 10.000.000 | 0 | 5.000.000 | 5.000.000 | 0 | 0 | 0 | 0 | 0 | 0 | 0 | 0,00 | 5.000.000 |
| 250-30-001 Alquileres y Derechos | 10.000.000 | 0 | 5.000.000 | 5.000.000 | 0 | 0 | 0 | 0 | 0 | 0 | 0 | 0,00 | 5.000.000 |
| 800 TRANSFERENCIAS | 383.700.000 | 16.000.000 | 10.000.000 | 389.700.000 | 69.510.000 | 2.640.000 | 78.580.000 | 138.634.488 | 19.000.000 | 238.854.488 | 308.364.488 | 79,13 | 81.335.512 |
| 840 Transferencias Corrientes al Sector Privado | 383.700.000 | 16.000.000 | 10.000.000 | 389.700.000 | 69.510.000 | 2.640.000 | 78.580.000 | 138.634.488 | 19.000.000 | 238.854.488 | 308.364.488 | 79,13 | 81.335.512 |
| 841-30-001 Becas | 18.000.000 | 0 | 0 | 18.000.000 | 0 | 0 | 10.800.000 | 4.800.000 | 0 | 15.600.000 | 15.600.000 | 86,67 | 2.400.000 |
| 842-30-001 Aportes a Entidades Educativas e Inst. sin Fines de Lucro | 175.700.000 | 0 | 10.000.000 | 165.700.000 | 38.700.000 | 0 | 28.400.000 | 67.230.600 | 3.600.000 | 99.230.600 | 137.930.600 | 83,24 | 27.769.400 |
| 842-30-007 Aportes a Entidades Educativas e Inst. sin Fines de Lucro | 100.000.000 | 0 | 0 | 100.000.000 | 1.200.000 | 0 | 10.400.000 | 62.363.888 | 10.370.000 | 83.133.888 | 84.333.888 | 84,33 | 15.666.112 |
| 846-30-001 Subsidios y Asistencia Social a Personas y Familias | 70.000.000 | 0 | 0 | 70.000.000 | 15.120.000 | 0 | 21.120.000 | 240.000 | 0 | 21.360.000 | 36.480.000 | 52,11 | 33.520.000 |
| 846-30-007 Subsidios y Asistencia Social a Personas y Familias | 20.000.000 | 16.000.000 | 0 | 36.000.000 | 14.490.000 | 2.640.000 | 7.860.000 | 4.000.000 | 5.030.000 | 19.530.000 | 34.020.000 | 94,50 | 1.980.000 |
| TOTAL DE GASTOS : | 734.137.078 | 21.000.000 | 15.000.000 | 740.137.078 | 122.432.698 | 18.163.834 | 90.657.165 | 159.542.135 | 45.338.743 | 313.701.877 | 436.134.575 | 58,93 | 304.002.503 |

Cristian Zacarias
 Cristian Zacarias
 Jefe de Presupuesto y Control Interno
 MUNICIPALIDAD DE ÑACUNDAY

MUNICIPALIDAD DE ÑACUNDAY
 Cristian Zacarias
 Jefe de Presupuesto
 CONTROL INTERNO



MUNICIPALIDAD DE ÑACUNDAY

06/09/2021 10:22:27


Pág. 1 / 1

Ejecución Presupuestaria de Egresos - Pagos del 2do. Cuatrimestre del 2021

TIPO PRESUPUESTO : 2 - PROGRAMAS DE ACCION
 PROGRAMA : 1 - SERVICIOS MUNICIPALES
 SUBPROGRAMA : 2 - MANTENIMIENTO DE CAMINOS

| PARTIDAS PRESUPUESTARIAS TP | PRESUPUESTO | | | | Ejecución Anterior Al 2do. Cuatrimestre Del 2.021 | EJECUCIÓN MENSUAL | | | | Total Ejecutado en el 2do. Cuatrimestre Del 2.021 | Total Ejecutado al 2do. Cuatrimestre Del 2.021 | % | Saldo | |
|-----------------------------------|--|--------------------|--------------------|--------------------|---|--------------------|-------------------|-------------------|--------------------|--|--|--------------------|--------------|--------------------|
| | Aprobado | Aumento | Reducción | Vigente | | MAYO | JUNIO | JULIO | AGOSTO | | | | | |
| 1 | GASTOS CORRIENTES | 560.138.814 | 0 | 0 | 560.138.814 | 124.233.198 | 33.965.587 | 42.823.839 | 46.979.776 | 47.663.464 | 171.432.666 | 295.665.864 | 52,78 | 264.472.950 |
| 100 | SERVICIOS PERSONALES | 195.138.814 | 0 | 0 | 195.138.814 | 49.271.356 | 12.817.839 | 14.817.839 | 29.635.678 | 3.800.000 | 61.071.356 | 110.342.712 | 56,55 | 84.796.102 |
| 140 | Personal Contratado | 195.138.814 | 0 | 0 | 195.138.814 | 49.271.356 | 12.817.839 | 14.817.839 | 29.635.678 | 3.800.000 | 61.071.356 | 110.342.712 | 56,55 | 84.796.102 |
| 144-30-001 | Jornales | 195.138.814 | 0 | 0 | 195.138.814 | 49.271.356 | 12.817.839 | 14.817.839 | 29.635.678 | 3.800.000 | 61.071.356 | 110.342.712 | 56,55 | 84.796.102 |
| 200 | SERVICIOS NO PERSONALES | 100.000.000 | 0 | 0 | 100.000.000 | 8.920.000 | 7.146.000 | 17.515.000 | 1.300.000 | 18.095.000 | 44.056.000 | 52.976.000 | 52,98 | 47.024.000 |
| 240 | Gastos por Servicios de Aseo, de Mantenimiento y Rep. | 100.000.000 | 0 | 0 | 100.000.000 | 8.920.000 | 7.146.000 | 17.515.000 | 1.300.000 | 18.095.000 | 44.056.000 | 52.976.000 | 52,98 | 47.024.000 |
| 240-30-001 | Gastos por Servicios de Aseo, de Mantenimiento y Repar | 100.000.000 | 0 | 0 | 100.000.000 | 8.920.000 | 7.146.000 | 17.515.000 | 1.300.000 | 18.095.000 | 44.056.000 | 52.976.000 | 52,98 | 47.024.000 |
| 300 | BIENES DE CONSUMO E INSUMOS | 265.000.000 | 0 | 0 | 265.000.000 | 66.041.842 | 14.001.748 | 10.491.000 | 16.044.098 | 25.768.464 | 66.305.310 | 132.347.152 | 49,94 | 132.652.848 |
| 350 | Productos e Instrumentales Químicos y Medicinales | 15.000.000 | 0 | 0 | 15.000.000 | 1.596.000 | 0 | 2.250.000 | 494.098 | 0 | 2.744.098 | 4.340.098 | 28,93 | 10.659.902 |
| 350-30-001 | Productos e Instrumentales Químicos y Medicinales | 15.000.000 | 0 | 0 | 15.000.000 | 1.596.000 | 0 | 2.250.000 | 494.098 | 0 | 2.744.098 | 4.340.098 | 28,93 | 10.659.902 |
| 360 | Combustibles y Lubricantes | 190.000.000 | 0 | 0 | 190.000.000 | 48.380.310 | 6.000.000 | 2.650.000 | 14.050.000 | 19.783.264 | 42.483.264 | 90.863.574 | 47,82 | 99.136.426 |
| 360-30-001 | Combustibles y Lubricantes | 190.000.000 | 0 | 0 | 190.000.000 | 48.380.310 | 6.000.000 | 2.650.000 | 14.050.000 | 19.783.264 | 42.483.264 | 90.863.574 | 47,82 | 99.136.426 |
| 390 | Otros Bienes de Consumo | 60.000.000 | 0 | 0 | 60.000.000 | 16.065.532 | 8.001.748 | 5.591.000 | 1.500.000 | 5.985.200 | 21.077.948 | 37.143.480 | 61,91 | 22.856.520 |
| 390-30-001 | Otros Bienes de Consumo | 60.000.000 | 0 | 0 | 60.000.000 | 16.065.532 | 8.001.748 | 5.591.000 | 1.500.000 | 5.985.200 | 21.077.948 | 37.143.480 | 61,91 | 22.856.520 |
| 2 | GASTOS DE CAPITAL | 245.000.000 | 235.000.000 | 195.000.000 | 285.000.000 | 0 | 21.850.000 | 31.475.000 | 92.250.000 | 0 | 145.575.000 | 145.575.000 | 51,08 | 139.425.000 |
| 400 | BIENES DE CAMBIO | 70.000.000 | 0 | 0 | 70.000.000 | 0 | 0 | 0 | 7.250.000 | 0 | 7.250.000 | 7.250.000 | 10,36 | 62.750.000 |
| 420 | Minerales | 70.000.000 | 0 | 0 | 70.000.000 | 0 | 0 | 0 | 7.250.000 | 0 | 7.250.000 | 7.250.000 | 10,36 | 62.750.000 |
| 420-30-001 | Minerales | 70.000.000 | 0 | 0 | 70.000.000 | 0 | 0 | 0 | 7.250.000 | 0 | 7.250.000 | 7.250.000 | 10,36 | 62.750.000 |
| 500 | INVERSIÓN FÍSICA | 175.000.000 | 40.000.000 | 195.000.000 | 20.000.000 | 0 | 11.850.000 | 7.900.000 | 0 | 0 | 19.750.000 | 19.750.000 | 98,75 | 250.000 |
| 520 | Construcciones | 175.000.000 | 20.000.000 | 195.000.000 | 0 | 0 | 0 | 0 | 0 | 0 | 0 | 0 | 0,00 | 0 |
| 520-30-001 | Construcciones | 175.000.000 | 20.000.000 | 195.000.000 | 0 | 0 | 0 | 0 | 0 | 0 | 0 | 0 | 0,00 | 0 |
| 530 | Adquisiciones de Maquinarias, Equipos y Herramienta | 0 | 20.000.000 | 0 | 20.000.000 | 0 | 11.850.000 | 7.900.000 | 0 | 0 | 19.750.000 | 19.750.000 | 98,75 | 250.000 |
| 530-30-001 | Adquisiciones de Maquinarias, Equipos y Herramientas | 0 | 20.000.000 | 0 | 20.000.000 | 0 | 11.850.000 | 7.900.000 | 0 | 0 | 19.750.000 | 19.750.000 | 98,75 | 250.000 |
| 800 | TRANSFERENCIAS | 0 | 195.000.000 | 0 | 195.000.000 | 0 | 10.000.000 | 23.575.000 | 85.000.000 | 0 | 118.575.000 | 118.575.000 | 60,81 | 76.425.000 |
| 870 | Transferencias de Capital al Sector Privado | 0 | 195.000.000 | 0 | 195.000.000 | 0 | 10.000.000 | 23.575.000 | 85.000.000 | 0 | 118.575.000 | 118.575.000 | 60,81 | 76.425.000 |
| 874-30-001 | Aportes y Subsidios a Ent. e Inst. Privadas sin Fines de L | 0 | 195.000.000 | 0 | 195.000.000 | 0 | 10.000.000 | 23.575.000 | 85.000.000 | 0 | 118.575.000 | 118.575.000 | 60,81 | 76.425.000 |
| TOTAL DE GASTOS : | | 805.138.814 | 235.000.000 | 195.000.000 | 845.138.814 | 124.233.198 | 55.815.587 | 74.298.839 | 139.229.776 | 47.663.464 | 317.007.666 | 441.240.864 | 52,21 | 403.897.950 |





MUNICIPALIDAD DE ÑACUNDAY

06/09/2021 10:22:38

Pág. 1 / 1


Ejecución Presupuestaria de Egresos - Pagos del 2do. Cuatrimestre del 2021

TIPO PRESUPUESTO : 2 - PROGRAMAS DE ACCION
 PROGRAMA : 2 - ROYALTIES Y COMPENSACIONES
 SUBPROGRAMA : 1 - ROYALTIES Y COMPENSACIONES

| PARTIDAS PRESUPUESTARIAS TP | PRESUPUESTO | | | | Ejecución Anterior Al 2do. Cuatrimestre Del 2.021 | EJECUCIÓN MENSUAL | | | | Total Ejecutado en el 2do. Cuatrimestre Del 2.021 | Total Ejecutado al 2do. Cuatrimestre Del 2.021 | % | Saldo |
|-----------------------------------|---|----------------------|----------------------|--------------------|---|--------------------|--------------------|--------------------|--------------------|--|--|--------------|----------------------|
| | Aprobado | Aumento | Reducción | Vigente | | MAYO | JUNIO | JULIO | AGOSTO | | | | |
| 1 | GASTOS CORRIENTES | 343.775.987 | 239.737.027 | 0 | 583.513.014 | 0 | 0 | 0 | 0 | 0 | 0 | 0,00 | 583.513.014 |
| 100 | SERVICIOS PERSONALES | 40.000.000 | 40.000.000 | 0 | 80.000.000 | 0 | 0 | 0 | 0 | 0 | 0 | 0,00 | 80.000.000 |
| 140 | Personal Contratado | 40.000.000 | 40.000.000 | 0 | 80.000.000 | 0 | 0 | 0 | 0 | 0 | 0 | 0,00 | 80.000.000 |
| 145-30-011 | Honorarios Profesionales | 40.000.000 | 40.000.000 | 0 | 80.000.000 | 0 | 0 | 0 | 0 | 0 | 0 | 0,00 | 80.000.000 |
| 200 | SERVICIOS NO PERSONALES | 303.775.987 | 199.737.027 | 0 | 503.513.014 | 0 | 0 | 0 | 0 | 0 | 0 | 0,00 | 503.513.014 |
| 250 | Alquileres y Derechos | 223.775.987 | 149.737.027 | 0 | 373.513.014 | 0 | 0 | 0 | 0 | 0 | 0 | 0,00 | 373.513.014 |
| 250-30-011 | Alquileres y Derechos | 223.775.987 | 149.737.027 | 0 | 373.513.014 | 0 | 0 | 0 | 0 | 0 | 0 | 0,00 | 373.513.014 |
| 260 | Servicios Técnicos y Profesionales | 80.000.000 | 50.000.000 | 0 | 130.000.000 | 0 | 0 | 0 | 0 | 0 | 0 | 0,00 | 130.000.000 |
| 260-30-011 | Servicios Técnicos y Profesionales | 80.000.000 | 50.000.000 | 0 | 130.000.000 | 0 | 0 | 0 | 0 | 0 | 0 | 0,00 | 130.000.000 |
| 2 | GASTOS DE CAPITAL | 1.375.103.950 | 1.762.568.930 | 270.000.000 | 2.867.672.880 | 146.215.000 | 194.250.000 | 327.250.000 | 310.194.800 | 0 | 831.694.800 | 34,10 | 1.889.763.080 |
| 400 | BIENES DE CAMBIO | 152.375.111 | 0 | 0 | 152.375.111 | 0 | 0 | 0 | 0 | 0 | 0 | 0,00 | 152.375.111 |
| 410 | Bienes e Insumos del Sector Agropecuario y Forestal | 152.375.111 | 0 | 0 | 152.375.111 | 0 | 0 | 0 | 0 | 0 | 0 | 0,00 | 152.375.111 |
| 410-30-011 | Bienes e Insumos del Sector Agropecuario y Forestal | 152.375.111 | 0 | 0 | 152.375.111 | 0 | 0 | 0 | 0 | 0 | 0 | 0,00 | 152.375.111 |
| 500 | INVERSIÓN FÍSICA | 1.072.728.839 | 1.295.758.519 | 270.000.000 | 2.098.487.358 | 16.815.000 | 0 | 87.250.000 | 260.194.800 | 0 | 347.444.800 | 17,36 | 1.734.227.558 |
| 520 | Construcciones | 726.625.777 | 603.948.108 | 0 | 1.330.573.885 | 16.815.000 | 0 | 70.000.000 | 242.694.800 | 0 | 312.694.800 | 24,76 | 1.001.064.085 |
| 520-30-011 | Construcciones | 726.625.777 | 603.948.108 | 0 | 1.330.573.885 | 16.815.000 | 0 | 70.000.000 | 242.694.800 | 0 | 312.694.800 | 24,76 | 1.001.064.085 |
| 530 | Adquisiciones de Maquinarias, Equipos y Herramientas | 276.103.062 | 566.810.411 | 270.000.000 | 572.913.473 | 0 | 0 | 0 | 0 | 0 | 0 | 0,00 | 572.913.473 |
| 530-30-011 | Adquisiciones de Maquinarias, Equipos y Herramientas | 276.103.062 | 566.810.411 | 270.000.000 | 572.913.473 | 0 | 0 | 0 | 0 | 0 | 0 | 0,00 | 572.913.473 |
| 580 | Estudios y Proyectos de Inversión | 70.000.000 | 40.000.000 | 0 | 110.000.000 | 0 | 0 | 17.250.000 | 17.500.000 | 0 | 34.750.000 | 31,59 | 75.250.000 |
| 580-30-011 | Estudios y Proyectos de Inversión | 70.000.000 | 40.000.000 | 0 | 110.000.000 | 0 | 0 | 17.250.000 | 17.500.000 | 0 | 34.750.000 | 31,59 | 75.250.000 |
| 590 | Otros Gastos de Inversión y Reparaciones Mayores | 0 | 85.000.000 | 0 | 85.000.000 | 0 | 0 | 0 | 0 | 0 | 0 | 0,00 | 85.000.000 |
| 590-30-011 | Otros Gastos de Inversión y Reparaciones Mayores | 0 | 85.000.000 | 0 | 85.000.000 | 0 | 0 | 0 | 0 | 0 | 0 | 0,00 | 85.000.000 |
| 800 | TRANSFERENCIAS | 150.000.000 | 466.810.411 | 0 | 616.810.411 | 129.400.000 | 194.250.000 | 240.000.000 | 50.000.000 | 0 | 484.250.000 | 99,49 | 3.160.411 |
| 870 | Transferencias de Capital al Sector Privado | 150.000.000 | 466.810.411 | 0 | 616.810.411 | 129.400.000 | 194.250.000 | 240.000.000 | 50.000.000 | 0 | 484.250.000 | 99,49 | 3.160.411 |
| 874-30-011 | Aportes y Subsidios a Ent. e Inst. Privadas sin Fines de L | 150.000.000 | 466.810.411 | 0 | 616.810.411 | 129.400.000 | 194.250.000 | 240.000.000 | 50.000.000 | 0 | 484.250.000 | 99,49 | 3.160.411 |
| TOTAL DE GASTOS : | | 1.718.879.937 | 1.002.305.957 | 270.000.000 | 3.451.185.894 | 146.215.000 | 194.250.000 | 327.250.000 | 310.194.800 | 0 | 831.694.800 | 28,34 | 2.473.276.094 |

Cristian Zacarias
 Cristian Zacarias
 Jefe de Presupuesto y Control Interno
 MUNICIPALIDAD DE ÑACUNDAY





MUNICIPALIDAD DE ÑACUNDAY

06/09/2021 10:22:47

Pág. 1 / 1

Ejecución Presupuestaria de Egresos - Pagos del 2do. Cuatrimestre del 2021

TIPO PRESUPUESTO : 2 - PROGRAMAS DE ACCION

PROGRAMA : 3 - FONACIDE

SUBPROGRAMA : 1 - FONACIDE

| PARTIDAS PRESUPUESTARIAS TP | PRESUPUESTO | | | | Ejecución Anterior Al 2do. Cuatrimestre | EJECUCIÓN MENSUAL | | | | Total Ejecutado en el 2do. Cuatrimestre Del 2.021 | Total Ejecutado al 2do. Cuatrimestre Del 2.021 | % | Saldo |
|--|-------------|-------------|-----------|---------------|--|-------------------|-------------|------------|--------|--|--|-------|---------------|
| | Aprobado | Aumento | Reducción | Vigente | Del 2.021 | MAYO | JUNIO | JULIO | AGOSTO | | | | |
| 1 GASTOS CORRIENTES | 249.824.209 | 266.949.891 | 0 | 516.774.100 | 0 | 0 | 0 | 52.080.000 | 0 | 52.080.000 | 52.080.000 | 10,08 | 464.694.100 |
| 800 TRANSFERENCIAS | 249.824.209 | 266.949.891 | 0 | 516.774.100 | 0 | 0 | 0 | 52.080.000 | 0 | 52.080.000 | 52.080.000 | 10,08 | 464.694.100 |
| 840 Transferencias Corrientes al Sector Privado | 249.824.209 | 266.949.891 | 0 | 516.774.100 | 0 | 0 | 0 | 52.080.000 | 0 | 52.080.000 | 52.080.000 | 10,08 | 464.694.100 |
| 848-30-003 Transferencias para Complemento Nutricional en las Esc. | 249.824.209 | 266.949.891 | 0 | 516.774.100 | 0 | 0 | 0 | 52.080.000 | 0 | 52.080.000 | 52.080.000 | 10,08 | 464.694.100 |
| 2 GASTOS DE CAPITAL | 582.923.155 | 622.883.081 | 0 | 1.205.806.236 | 310.064.824 | 0 | 150.229.656 | 0 | 0 | 150.229.656 | 460.294.480 | 38,17 | 745.511.756 |
| 500 INVERSIÓN FÍSICA | 582.923.155 | 622.883.081 | 0 | 1.205.806.236 | 310.064.824 | 0 | 150.229.656 | 0 | 0 | 150.229.656 | 460.294.480 | 38,17 | 745.511.756 |
| 520 Construcciones | 532.923.155 | 560.594.773 | 0 | 1.093.517.928 | 310.064.824 | 0 | 150.229.656 | 0 | 0 | 150.229.656 | 460.294.480 | 42,09 | 633.223.448 |
| 520-30-003 Construcciones | 532.923.155 | 560.594.773 | 0 | 1.093.517.928 | 310.064.824 | 0 | 150.229.656 | 0 | 0 | 150.229.656 | 460.294.480 | 42,09 | 633.223.448 |
| 540 Adquisiciones de Equipos de Oficina y Computación | 50.000.000 | 62.288.308 | 0 | 112.288.308 | 0 | 0 | 0 | 0 | 0 | 0 | 0 | 0,00 | 112.288.308 |
| 540-30-003 Adquisiciones de Equipos de Oficina y Computación | 50.000.000 | 62.288.308 | 0 | 112.288.308 | 0 | 0 | 0 | 0 | 0 | 0 | 0 | 0,00 | 112.288.308 |
| TOTAL DE GASTOS : | 832.747.364 | 889.832.972 | 0 | 1.722.580.336 | 310.064.824 | 0 | 150.229.656 | 52.080.000 | 0 | 202.309.656 | 512.374.480 | 29,74 | 1.210.205.856 |

