

MUNICIPALIDAD DE ÑACUNDAY


06/09/2021 10:17:54

Pág. 1 / 3

Ejecución Presupuestaria de Egresos - Pagos del 2do. Cuatrimestre del 2021

PARTIDAS PRESUPUESTARIAS	PRESUPUESTO				Ejecución Anterior Al 2do. Cuatrimestre Del 2.021	EJECUCIÓN MENSUAL				Total Ejecutado en el 2do. Cuatrimestre Del 2.021	Total Ejecutado al 2do. Cuatrimestre Del 2.021	%	Saldo
	Aprobado	Aumento	Reducción	Vigente		MAYO	JUNIO	JULIO	AGOSTO				
1 GASTOS CORRIENTES	3.966.764.232	699.316.526	127.464.804	4.538.615.954	856.746.357	196.994.788	331.988.984	475.577.909	283.245.590	1.287.807.271	2.144.553.628	47,25	2.394.062.326
100 SERVICIOS PERSONALES	1.872.154.316	40.000.000	33.000.000	1.879.154.316	403.402.368	78.548.795	152.176.526	141.774.871	183.737.384	556.237.576	959.639.944	51,07	919.514.372
110 Remuneraciones Básicas	1.080.327.383	0	0	1.080.327.383	265.748.487	44.324.113	112.687.004	73.448.546	142.948.641	373.408.304	639.156.791	59,16	441.170.592
111-30-001 Sueldos	458.511.012	0	0	458.511.012	140.068.867	35.915.093	39.506.604	32.540.306	40.905.101	148.867.104	288.935.971	63,02	169.575.041
112-30-001 Dietas	318.098.880	0	0	318.098.880	68.479.620	2.209.020	44.180.400	26.508.240	59.643.540	132.541.200	201.020.820	63,19	117.078.060
113-30-001 Gastos de Representación	232.800.000	0	0	232.800.000	57.200.000	6.200.000	29.000.000	14.400.000	42.400.000	92.000.000	149.200.000	64,09	83.600.000
114-30-001 Aguinaldo	70.917.491	0	0	70.917.491	0	0	0	0	0	0	0	0,00	70.917.491
120 Remuneraciones Temporales	6.000.000	0	0	6.000.000	2.000.000	500.000	500.000	1.000.000	0	2.000.000	4.000.000	66,67	2.000.000
122-30-001 Gastos de Residencia	6.000.000	0	0	6.000.000	2.000.000	500.000	500.000	1.000.000	0	2.000.000	4.000.000	66,67	2.000.000
130 Asignaciones Complementarias	39.431.254	0	0	39.431.254	14.774.527	4.591.509	8.183.018	6.000.000	0	18.774.527	33.549.054	85,08	5.882.200
133-30-001 Bonificaciones y Gratificaciones	12.000.000	0	0	12.000.000	4.000.000	1.000.000	1.000.000	6.000.000	0	8.000.000	12.000.000	100,00	0
134-30-001 Aporte Jubilatorio del Empleador	27.431.254	0	0	27.431.254	10.774.527	3.591.509	7.183.018	0	0	10.774.527	21.549.054	78,56	5.882.200
140 Personal Contratado	746.395.679	40.000.000	33.000.000	753.395.679	120.879.354	29.133.173	30.806.504	61.326.325	40.788.743	162.054.745	282.934.099	37,55	470.461.580
144-30-001 Jornales	550.825.392	0	0	550.825.392	97.879.354	25.133.173	26.806.504	53.326.325	30.788.743	136.054.745	233.934.099	42,47	316.891.293
145-30-001 Honorarios Profesionales	155.570.287	0	33.000.000	122.570.287	23.000.000	4.000.000	4.000.000	8.000.000	10.000.000	26.000.000	49.000.000	39,98	73.570.287
145-30-011 Honorarios Profesionales	40.000.000	40.000.000	0	80.000.000	0	0	0	0	0	0	0	0,00	80.000.000
200 SERVICIOS NO PERSONALES	647.448.928	261.537.027	33.300.000	875.685.955	95.595.740	28.977.280	45.833.000	6.308.000	35.743.000	116.861.280	212.457.020	24,26	663.228.935
210 Servicios Básicos	20.000.000	0	7.000.000	13.000.000	60.000	0	0	0	40.000	40.000	100.000	0,77	12.900.000
210-30-001 Servicios Básicos	20.000.000	0	7.000.000	13.000.000	60.000	0	0	0	40.000	40.000	100.000	0,77	12.900.000
230 Pasajes y Viáticos	27.500.000	0	10.000.000	17.500.000	4.412.000	1.982.000	1.700.000	950.000	4.550.000	9.182.000	13.594.000	77,68	3.906.000
230-30-001 Pasajes y Viáticos	27.500.000	0	10.000.000	17.500.000	4.412.000	1.982.000	1.700.000	950.000	4.550.000	9.182.000	13.594.000	77,68	3.906.000
240 Gastos por Servicios de Aseo, de Mantenimiento y Reparación	140.000.000	5.000.000	0	145.000.000	27.814.200	13.246.000	20.315.000	3.940.000	20.745.000	58.246.000	86.060.200	59,35	58.939.800
240-30-001 Gastos por Servicios de Aseo, de Mantenimiento y Reparación	140.000.000	5.000.000	0	145.000.000	27.814.200	13.246.000	20.315.000	3.940.000	20.745.000	58.246.000	86.060.200	59,35	58.939.800
250 Alquileres y Derechos	233.775.987	149.737.027	5.000.000	378.513.014	0	0	0	0	0	0	0	0,00	378.513.014
250-30-001 Alquileres y Derechos	10.000.000	0	5.000.000	5.000.000	0	0	0	0	0	0	0	0,00	5.000.000
250-30-011 Alquileres y Derechos	223.775.987	149.737.027	0	373.513.014	0	0	0	0	0	0	0	0,00	373.513.014
260 Servicios Técnicos y Profesionales	196.672.941	106.800.000	0	303.472.941	59.229.540	12.469.280	22.988.000	988.000	6.013.000	42.458.280	101.687.820	33,51	201.785.121
260-30-001 Servicios Técnicos y Profesionales	116.672.941	56.800.000	0	173.472.941	59.229.540	12.469.280	22.988.000	988.000	6.013.000	42.458.280	101.687.820	58,62	71.785.121
260-30-011 Servicios Técnicos y Profesionales	80.000.000	50.000.000	0	130.000.000	0	0	0	0	0	0	0	0,00	130.000.000
280 Otros Servicios en General	29.500.000	0	11.300.000	18.200.000	4.080.000	1.280.000	830.000	430.000	4.395.000	6.935.000	11.015.000	60,52	7.185.000
280-30-001 Otros Servicios en General	29.500.000	0	11.300.000	18.200.000	4.080.000	1.280.000	830.000	430.000	4.395.000	6.935.000	11.015.000	60,52	7.185.000
300 BIENES DE CONSUMO E INSUMOS	345.039.029	49.664.804	0	394.703.833	107.215.829	28.451.248	19.486.000	19.838.098	44.765.206	112.540.552	219.756.381	55,68	174.947.452
320 Textiles y Vestuarios	5.039.029	0	0	5.039.029	170.000	730.000	0	0	2.430.000	3.160.000	3.330.000	66,08	1.709.029
320-30-001 Textiles y Vestuarios	5.039.029	0	0	5.039.029	170.000	730.000	0	0	2.430.000	3.160.000	3.330.000	66,08	1.709.029
330 Productos de Papel, Cartón e Impresos	10.000.000	18.000.000	0	28.000.000	8.178.000	3.477.500	2.640.000	1.733.000	2.080.000	9.930.500	18.108.500	64,67	9.891.500
330-30-001 Productos de Papel, Cartón e Impresos	10.000.000	18.000.000	0	28.000.000	8.178.000	3.477.500	2.640.000	1.733.000	2.080.000	9.930.500	18.108.500	64,67	9.891.500
340 Bienes de Consumo de Oficinas e Insumos	20.000.000	15.500.000	0	35.500.000	13.395.400	4.570.000	3.550.000	283.000	4.926.000	13.329.000	26.724.400	75,28	8.775.600
340-30-001 Bienes de Consumo de Oficinas e Insumos	20.000.000	15.500.000	0	35.500.000	13.395.400	4.570.000	3.550.000	283.000	4.926.000	13.329.000	26.724.400	75,28	8.775.600
350 Productos e Instrumentales Químicos y Medicinales	15.000.000	0	0	15.000.000	1.596.000	0	2.250.000	494.098	0	2.744.098	4.340.098	28,93	10.659.902
350-30-001 Productos e Instrumentales Químicos y Medicinales	15.000.000	0	0	15.000.000	1.596.000	0	2.250.000	494.098	0	2.744.098	4.340.098	28,93	10.659.902





MUNICIPALIDAD DE ÑACUNDAY


06/09/2021 10:17:54

Pág. 2 / 3

Ejecución Presupuestaria de Egresos - Pagos del 2do. Cuatrimestre del 2021

PARTIDAS PRESUPUESTARIAS	PRESUPUESTO				Ejecución Anterior Al 2do. Cuatrimestre Del 2.021	EJECUCIÓN MENSUAL				Total Ejecutado en el 2do. Cuatrimestre Del 2.021	Total Ejecutado al 2do. Cuatrimestre Del 2.021	%	Saldo	
	Aprobado	Aumento	Reducción	Vigente		MAYO	JUNIO	JULIO	AGOSTO					
360	Combustibles y Lubricantes	220.000.000	0	0	220.000.000	53.697.297	6.350.000	2.800.000	14.850.000	22.393.383	46.393.383	100.090.680	45,50	119.909.320
360-30-001	Combustibles y Lubricantes	220.000.000	0	0	220.000.000	53.697.297	6.350.000	2.800.000	14.850.000	22.393.383	46.393.383	100.090.680	45,50	119.909.320
390	Otros Bienes de Consumo	75.000.000	16.164.804	0	91.164.804	30.179.132	13.323.748	8.246.000	2.478.000	12.935.823	36.983.571	67.162.703	73,67	24.002.101
390-30-001	Otros Bienes de Consumo	75.000.000	16.164.804	0	91.164.804	30.179.132	13.323.748	8.246.000	2.478.000	12.935.823	36.983.571	67.162.703	73,67	24.002.101
800	TRANSFERENCIAS	1.102.121.959	282.949.891	10.000.000	1.375.071.850	250.532.420	61.017.465	114.493.458	307.656.940	19.000.000	502.167.863	752.700.283	54,74	622.371.567
830	Otras Transferencias Corrientes al Sector Público o Privado	463.597.750	0	0	463.597.750	181.022.420	58.377.465	35.913.458	116.942.452	0	211.233.375	392.255.795	84,61	71.341.955
833-30-001	Transferencias a Municipalidades	127.500.000	0	0	127.500.000	43.970.336	14.229.010	9.162.292	57.138.006	0	80.529.308	124.499.644	97,65	3.000.356
834-30-001	Otras Transferencias al Sector Público	323.407.750	0	0	323.407.750	135.000.136	41.684.435	26.323.592	57.138.006	0	125.146.033	260.146.169	80,44	63.261.581
836-30-001	Transferencias a Organizaciones Municipales	6.600.000	0	0	6.600.000	0	1.800.000	0	0	0	1.800.000	1.800.000	27,27	4.800.000
839-30-001	Otras Transferencias Corrientes al Sector Público o Privado	6.090.000	0	0	6.090.000	2.051.948	664.020	427.574	2.666.440	0	3.758.034	5.809.982	95,40	280.018
840	Transferencias Corrientes al Sector Privado	638.524.209	282.949.891	10.000.000	911.474.100	69.510.000	2.640.000	78.580.000	190.714.488	19.000.000	290.934.488	360.444.488	39,55	551.029.612
841-30-001	Becas	18.000.000	0	0	18.000.000	0	0	10.800.000	4.800.000	0	15.600.000	15.600.000	86,67	2.400.000
842-30-001	Aportes a Entidades Educativas e Inst. sin Fines de Lucro	175.700.000	0	10.000.000	165.700.000	38.700.000	0	28.400.000	67.230.600	3.600.000	99.230.600	137.930.600	83,24	27.769.400
842-30-007	Aportes a Entidades Educativas e Inst. sin Fines de Lucro	100.000.000	0	0	100.000.000	1.200.000	0	10.400.000	62.363.888	10.370.000	83.133.888	84.333.888	84,33	15.666.112
846-30-001	Subsidios y Asistencia Social a Personas y Familias	70.000.000	0	0	70.000.000	15.120.000	0	21.120.000	240.000	0	21.360.000	36.480.000	52,11	33.520.000
846-30-007	Subsidios y Asistencia Social a Personas y Familias	20.000.000	16.000.000	0	36.000.000	14.490.000	2.640.000	7.860.000	4.000.000	5.030.000	19.530.000	34.020.000	94,50	1.980.000
848-30-003	Transferencias para Complemento Nutricional en las Esc. Pùb	249.824.209	266.949.891	0	516.774.100	0	0	0	52.080.000	0	52.080.000	52.080.000	10,08	464.694.100
849-30-001	Otras Transferencias Corrientes - OPACI	5.000.000	0	0	5.000.000	0	0	0	0	0	0	0	0,00	5.000.000
900	OTROS GASTOS	0	65.164.804	51.164.804	14.000.000	0	0	0	0	0	0	0	0,00	14.000.000
960	Deudas Pendientes de Pago de Gastos Corrientes	0	65.164.804	51.164.804	14.000.000	0	0	0	0	0	0	0	0,00	14.000.000
960-30-001	Deudas Pendientes de Pago de Gastos Corrientes	0	65.164.804	51.164.804	14.000.000	0	0	0	0	0	0	0	0,00	14.000.000
2	GASTOS DE CAPITAL	2.500.599.041	2.625.452.011	470.000.000	4.656.051.052	485.799.824	216.100.000	508.954.656	425.414.720	950.000	1.151.419.376	1.637.219.200	35,16	3.018.831.852
400	BIENES DE CAMBIO	222.375.111	0	0	222.375.111	0	0	0	7.250.000	0	7.250.000	7.250.000	3,26	215.125.111
410	Bienes e Insumos del Sector Agropecuario y Forestal	152.375.111	0	0	152.375.111	0	0	0	0	0	0	0	0,00	152.375.111
410-30-011	Bienes e Insumos del Sector Agropecuario y Forestal	152.375.111	0	0	152.375.111	0	0	0	0	0	0	0	0,00	152.375.111
420	Minerales	70.000.000	0	0	70.000.000	0	0	0	7.250.000	0	7.250.000	7.250.000	10,36	62.750.000
420-30-001	Minerales	70.000.000	0	0	70.000.000	0	0	0	7.250.000	0	7.250.000	7.250.000	10,36	62.750.000
500	INVERSIÓN FÍSICA	2.128.223.930	1.963.641.600	470.000.000	3.621.865.530	356.399.824	11.850.000	245.379.656	283.164.720	950.000	541.344.376	897.744.200	24,79	2.724.121.330
520	Construcciones	1.434.548.932	1.184.542.881	195.000.000	2.424.091.813	326.879.824	0	220.229.656	242.694.800	0	462.924.456	789.804.280	32,58	1.634.287.533
520-30-001	Construcciones	175.000.000	20.000.000	195.000.000	0	0	0	0	0	0	0	0	0,00	0
520-30-003	Construcciones	532.923.155	560.594.773	0	1.093.517.928	310.064.824	0	150.229.656	0	0	150.229.656	460.294.480	42,09	633.223.448
520-30-011	Construcciones	726.625.777	603.948.108	0	1.330.573.885	16.815.000	0	70.000.000	242.694.800	0	312.694.800	329.509.800	24,76	1.001.064.085
530	Adquisiciones de Maquinarias, Equipos y Herramientas M	519.533.062	586.810.411	275.000.000	831.343.473	0	11.850.000	7.900.000	0	0	19.750.000	19.750.000	2,38	811.593.473
530-30-001	Adquisiciones de Maquinarias, Equipos y Herramientas May	243.430.000	20.000.000	5.000.000	258.430.000	0	11.850.000	7.900.000	0	0	19.750.000	19.750.000	7,64	238.680.000
530-30-011	Adquisiciones de Maquinarias, Equipos y Herramientas May	276.103.062	566.810.411	270.000.000	572.913.473	0	0	0	0	0	0	0	0,00	572.913.473
540	Adquisiciones de Equipos de Oficina y Computación	104.141.936	67.288.308	0	171.430.244	29.520.000	0	0	22.969.920	950.000	23.919.920	53.439.920	31,17	117.990.324
540-30-001	Adquisiciones de Equipos de Oficina y Computación	54.141.936	5.000.000	0	59.141.936	29.520.000	0	0	22.969.920	950.000	23.919.920	53.439.920	90,36	5.702.016
540-30-003	Adquisiciones de Equipos de Oficina y Computación	50.000.000	62.288.308	0	112.288.308	0	0	0	0	0	0	0	0,00	112.288.308
580	Estudios y Proyectos de Inversión	70.000.000	40.000.000	0	110.000.000	0	0	17.250.000	17.500.000	0	34.750.000	34.750.000	31,59	75.250.000
580-30-011	Estudios y Proyectos de Inversión	70.000.000	40.000.000	0	110.000.000	0	0	17.250.000	17.500.000	0	34.750.000	34.750.000	31,59	75.250.000





MUNICIPALIDAD DE ÑACUNDAY

06/09/2021 10:17:54

Pág. 3 / 3

Ejecución Presupuestaria de Egresos - Pagos del 2do. Cuatrimestre del 2021

PARTIDAS PRESUPUESTARIAS	PRESUPUESTO				Ejecución Anterior Al 2do. Cuatrimestre Del 2.021	EJECUCIÓN MENSUAL				Total Ejecutado en el 2do. Cuatrimestre Del 2.021	Total Ejecutado al 2do. Cuatrimestre Del 2.021	%	Saldo
	Aprobado	Aumento	Reducción	Vigente		MAYO	JUNIO	JULIO	AGOSTO				
590 Otros Gastos de Inversión y Reparaciones Mayores	0	85.000.000	0	85.000.000	0	0	0	0	0	0	0	0,00	85.000.000
590-30-011 Otros Gastos de Inversión y Reparaciones Mayores	0	85.000.000	0	85.000.000	0	0	0	0	0	0	0	0,00	85.000.000
800 TRANSFERENCIAS	150.000.000	661.810.411	0	811.810.411	129.400.000	204.250.000	263.575.000	135.000.000	0	602.825.000	732.225.000	90,20	79.585.411
870 Transferencias de Capital al Sector Privado	150.000.000	661.810.411	0	811.810.411	129.400.000	204.250.000	263.575.000	135.000.000	0	602.825.000	732.225.000	90,20	79.585.411
874-30-001 Aportes y Subsidios a Ent. e Inst. Privadas sin Fines de Luc	0	195.000.000	0	195.000.000	0	10.000.000	23.575.000	85.000.000	0	118.575.000	118.575.000	60,81	76.425.000
874-30-011 Aportes y Subsidios a Ent. e Inst. Privadas sin Fines de Luc	150.000.000	466.810.411	0	616.810.411	129.400.000	194.150.000	240.000.000	50.000.000	0	484.250.000	613.650.000	99,49	3.160.411
TOTAL DE GASTOS :	6.467.363.2731.324.768.537	597.464.804	9.194.667.006	1.342.546.181	413.094.788	840.943.640	900.992.629	284.195.590	2.439.226.647	3.781.772.828	41,13	5.412.894.178	

Cristian Zacarias
Cristian Zacarias
Jefe de Presupuesto y Control Interno
MUNICIPALIDAD DE ÑACUNDAY

MUNICIPALIDAD DE ÑACUNDAY
Cristian Zacarias
Jefe de Presupuesto
CONTROL INTERNO



MUNICIPALIDAD DE ÑACUNDAY

06/09/2021 10:18:30


Pág. 1 / 2

Ejecución Presupuestaria de Egresos - Pagos del 2do. Cuatrimestre del 2021

TIPO PRESUPUESTO : 1 - PROGRAMAS DE ADMINISTRACION
 PROGRAMA : 1 - GESTIÓN ADMINISTRATIVA Y ORG.
 ACTIVIDAD : 1 - INTENDENCIA MUNICIPAL

PARTIDAS PRESUPUESTARIAS TP	PRESUPUESTO				Ejecución Anterior Al 2do. Cuatrimestre Del 2.021	EJECUCIÓN MENSUAL				Total Ejecutado en el 2do. Cuatrimestre Del 2.021	Total Ejecutado al 2do. Cuatrimestre Del 2.021	%	Saldo	
	Aprobado	Aumento	Reducción	Vigente		MAYO	JUNIO	JULIO	AGOSTO					
1	GASTOS CORRIENTES	1.464.461.747	171.629.608	112.464.804	1.523.626.551	501.083.568	140.626.347	129.497.580	176.067.758	92.701.751	538.893.436	1.039.977.004	68,26	483.649.547
100	SERVICIOS PERSONALES	710.652.027	0	33.000.000	677.652.027	205.490.621	52.718.102	59.901.122	52.963.306	57.128.009	222.710.539	428.201.160	63,19	249.450.867
110	Remuneraciones Básicas	529.385.714	0	0	529.385.714	157.581.594	40.915.093	44.506.604	32.540.306	46.428.009	164.390.012	321.971.606	60,82	207.414.108
111-30-001	Sueldos	428.663.736	0	0	428.663.736	137.581.594	35.915.093	39.506.604	32.540.306	36.428.009	144.390.012	281.971.606	65,78	146.692.130
113-30-001	Gastos de Representación	60.000.000	0	0	60.000.000	20.000.000	5.000.000	5.000.000	0	10.000.000	20.000.000	40.000.000	66,67	20.000.000
114-30-001	Aguinaldo	40.721.978	0	0	40.721.978	0	0	0	0	0	0	0	0,00	40.721.978
120	Remuneraciones Temporales	6.000.000	0	0	6.000.000	2.000.000	500.000	500.000	1.000.000	0	2.000.000	4.000.000	66,67	2.000.000
122-30-001	Gastos de Residencia	6.000.000	0	0	6.000.000	2.000.000	500.000	500.000	1.000.000	0	2.000.000	4.000.000	66,67	2.000.000
130	Asignaciones Complementarias	36.446.526	0	0	36.446.526	14.774.527	4.591.509	8.183.018	6.000.000	0	18.774.527	33.549.054	92,05	2.897.472
133-30-001	Bonificaciones y Gratificaciones	12.000.000	0	0	12.000.000	4.000.000	1.000.000	1.000.000	6.000.000	0	8.000.000	12.000.000	100,00	0
134-30-001	Aporte Jubilatorio del Empleador	24.446.526	0	0	24.446.526	10.774.527	3.591.509	7.183.018	0	0	10.774.527	21.549.054	88,15	2.897.472
140	Personal Contratado	138.819.787	0	33.000.000	105.819.787	31.134.500	6.711.500	6.711.500	13.423.000	10.700.000	37.546.000	68.680.500	64,90	37.139.287
144-30-001	Jornales	35.249.500	0	0	35.249.500	8.134.500	2.711.500	2.711.500	5.423.000	700.000	11.546.000	19.680.500	55,83	15.569.000
145-30-001	Honorarios Profesionales	103.570.287	0	33.000.000	70.570.287	23.000.000	4.000.000	4.000.000	8.000.000	10.000.000	26.000.000	49.000.000	69,43	21.570.287
200	SERVICIOS NO PERSONALES	206.672.941	56.800.000	28.300.000	235.172.941	73.396.540	15.081.280	24.688.000	2.368.000	16.768.000	58.905.280	132.301.820	56,26	102.871.121
210	Servicios Básicos	20.000.000	0	7.000.000	13.000.000	60.000	0	0	0	40.000	40.000	100.000	0,77	12.900.000
210-30-001	Servicios Básicos	20.000.000	0	7.000.000	13.000.000	60.000	0	0	0	40.000	40.000	100.000	0,77	12.900.000
230	Pasajes y Viáticos	25.000.000	0	10.000.000	15.000.000	4.412.000	1.982.000	1.700.000	950.000	4.550.000	9.182.000	13.594.000	90,63	1.406.000
230-30-001	Pasajes y Viáticos	25.000.000	0	10.000.000	15.000.000	4.412.000	1.982.000	1.700.000	950.000	4.550.000	9.182.000	13.594.000	90,63	1.406.000
240	Gastos por Servicios de Aseo, de Mantenimiento y Rep.	20.000.000	0	0	20.000.000	6.445.000	180.000	0	0	2.600.000	2.780.000	9.225.000	46,13	10.775.000
240-30-001	Gastos por Servicios de Aseo, de Mantenimiento y Repar	20.000.000	0	0	20.000.000	6.445.000	180.000	0	0	2.600.000	2.780.000	9.225.000	46,13	10.775.000
260	Servicios Técnicos y Profesionales	116.672.941	56.800.000	0	173.472.941	59.229.540	12.469.280	22.988.000	988.000	6.013.000	42.458.280	101.687.820	58,62	71.785.121
260-30-001	Servicios Técnicos y Profesionales	116.672.941	56.800.000	0	173.472.941	59.229.540	12.469.280	22.988.000	988.000	6.013.000	42.458.280	101.687.820	58,62	71.785.121
280	Otros Servicios en General	25.000.000	0	11.300.000	13.700.000	3.250.000	450.000	0	430.000	3.565.000	4.445.000	7.695.000	56,17	6.005.000
280-30-001	Otros Servicios en General	25.000.000	0	11.300.000	13.700.000	3.250.000	450.000	0	430.000	3.565.000	4.445.000	7.695.000	56,17	6.005.000
300	BIENES DE CONSUMO E INSUMOS	78.539.029	49.664.804	0	128.203.833	41.173.987	14.449.500	8.995.000	3.794.000	18.805.742	46.044.242	87.218.229	68,03	40.985.604
320	Textiles y Vestuarios	5.039.029	0	0	5.039.029	170.000	730.000	0	0	2.430.000	3.160.000	3.330.000	66,08	1.709.029
320-30-001	Textiles y Vestuarios	5.039.029	0	0	5.039.029	170.000	730.000	0	0	2.430.000	3.160.000	3.330.000	66,08	1.709.029
330	Productos de Papel, Cartón e Impresos	9.500.000	18.000.000	0	27.500.000	8.178.000	3.477.500	2.640.000	1.733.000	2.080.000	9.930.500	18.108.500	65,85	9.391.500
330-30-001	Productos de Papel, Cartón e Impresos	9.500.000	18.000.000	0	27.500.000	8.178.000	3.477.500	2.640.000	1.733.000	2.080.000	9.930.500	18.108.500	65,85	9.391.500
340	Bienes de Consumo de Oficinas e Insumos	19.000.000	15.500.000	0	34.500.000	13.395.400	4.570.000	3.550.000	283.000	4.735.000	13.138.000	26.533.400	76,91	7.966.600
340-30-001	Bienes de Consumo de Oficinas e Insumos	19.000.000	15.500.000	0	34.500.000	13.395.400	4.570.000	3.550.000	283.000	4.735.000	13.138.000	26.533.400	76,91	7.966.600





MUNICIPALIDAD DE ÑACUNDAY

06/09/2021 10:18:30

Pág. 2 / 2

Ejecución Presupuestaria de Egresos - Pagos del 2do. Cuatrimestre del 2021

TIPO PRESUPUESTO : 1 - PROGRAMAS DE ADMINISTRACION
 PROGRAMA : 1 - GESTIÓN ADMINISTRATIVA Y ORG.
 ACTIVIDAD : 1 - INTENDENCIA MUNICIPAL

PARTIDAS PRESUPUESTARIAS TP	PRESUPUESTO				Ejecución Anterior Al 2do. Cuatrimestre	EJECUCIÓN MENSUAL				Total Ejecutado en el 2do. Cuatrimestre Del 2.021	Total Ejecutado al 2do. Cuatrimestre Del 2.021	%	Saldo	
	Aprobado	Aumento	Reducción	Vigente	Del 2.021	MAYO	JUNIO	JULIO	AGOSTO					
360	Combustibles y Lubricantes	30.000.000	0	0	30.000.000	5.316.987	350.000	150.000	800.000	2.610.119	3.910.119	9.227.106	30,76	20.772.894
360-30-001	Combustibles y Lubricantes	30.000.000	0	0	30.000.000	5.316.987	350.000	150.000	800.000	2.610.119	3.910.119	9.227.106	30,76	20.772.894
390	Otros Bienes de Consumo	15.000.000	16.164.804	0	31.164.804	14.113.600	5.322.000	2.655.000	978.000	6.950.623	15.905.623	30.019.223	96,32	1.145.581
390-30-001	Otros Bienes de Consumo	15.000.000	16.164.804	0	31.164.804	14.113.600	5.322.000	2.655.000	978.000	6.950.623	15.905.623	30.019.223	96,32	1.145.581
800	TRANSFERENCIAS	468.597.750	0	0	468.597.750	181.022.420	58.377.465	35.913.458	116.942.452	0	211.233.375	392.255.795	83,71	76.341.955
830	Otras Transferencias Corrientes al Sector Público o Pri	463.597.750	0	0	463.597.750	181.022.420	58.377.465	35.913.458	116.942.452	0	211.233.375	392.255.795	84,61	71.341.955
833-30-001	Transferencias a Municipalidades	127.500.000	0	0	127.500.000	43.970.336	14.229.010	9.162.292	57.138.006	0	80.529.308	124.499.644	97,65	3.000.356
834-30-001	Otras Transferencias al Sector Público	323.407.750	0	0	323.407.750	135.000.136	41.684.435	26.323.592	57.138.006	0	125.146.033	260.146.169	80,44	63.261.581
836-30-001	Transferencias a Organizaciones Municipales	6.600.000	0	0	6.600.000	0	1.800.000	0	0	0	1.800.000	1.800.000	27,27	4.800.000
839-30-001	Otras Transferencias Corrientes al Sector Público o Privac	6.090.000	0	0	6.090.000	2.051.948	664.020	427.574	2.666.440	0	3.758.034	5.809.982	95,40	280.018
840	Transferencias Corrientes al Sector Privado	5.000.000	0	0	5.000.000	0	0	0	0	0	0	0	0,00	5.000.000
849-30-001	Otras Transferencias Corrientes - OPACI	5.000.000	0	0	5.000.000	0	0	0	0	0	0	0	0,00	5.000.000
900	OTROS GASTOS	0	65.164.804	51.164.804	14.000.000	0	0	0	0	0	0	0	0,00	14.000.000
960	Deudas Pendientes de Pago de Gastos Corrientes	0	65.164.804	51.164.804	14.000.000	0	0	0	0	0	0	0	0,00	14.000.000
960-30-001	Deudas Pendientes de Pago de Gastos Corrientes	0	65.164.804	51.164.804	14.000.000	0	0	0	0	0	0	0	0,00	14.000.000
2	GASTOS DE CAPITAL	293.430.000	5.000.000	5.000.000	293.430.000	29.520.000	0	0	22.969.920	950.000	23.919.920	53.439.920	18,21	239.990.080
500	INVERSION FISICA	293.430.000	5.000.000	5.000.000	293.430.000	29.520.000	0	0	22.969.920	950.000	23.919.920	53.439.920	18,21	239.990.080
530	Adquisiciones de Maquinarias, Equipos y Herramienta	243.430.000	0	5.000.000	238.430.000	0	0	0	0	0	0	0	0,00	238.430.000
530-30-001	Adquisiciones de Maquinarias, Equipos y Herramientas	243.430.000	0	5.000.000	238.430.000	0	0	0	0	0	0	0	0,00	238.430.000
540	Adquisiciones de Equipos de Oficina y Computación	50.000.000	5.000.000	0	55.000.000	29.520.000	0	0	22.969.920	950.000	23.919.920	53.439.920	97,16	1.560.080
540-30-001	Adquisiciones de Equipos de Oficina y Computación	50.000.000	5.000.000	0	55.000.000	29.520.000	0	0	22.969.920	950.000	23.919.920	53.439.920	97,16	1.560.080
TOTAL DE GASTOS :		1.757.891.747	176.629.608	117.464.804	1.817.056.551	530.603.568	140.626.347	129.497.580	199.037.678	93.651.751	562.813.356	1.093.416.924	60,18	723.639.627

Cristian Zacarias
 Cristian Zacarias
 Jefe de Presupuesto y Control Interno
 MUNICIPALIDAD DE ÑACUNDAY

