



# MUNICIPALIDAD DE ÑACUNDAY

06/03/2020 10:18:24

Pág. 1 / 3

## Ejecución Presupuestaria de Egresos - Obligaciones del 1er. Cuatrimestre del 2020

PARTIDAS PRESUPUESTARIAS	PRESUPUESTO				Ejecución Anterior Al 1er. Cuatrimestre	EJECUCIÓN MENSUAL				Total Ejecutado en el 1er. Cuatrimestre Del 2.020	Total Ejecutado al 1er. Cuatrimestre Del 2.020	%	Saldo
	Aprobado	Aumento	Reducción	Vigente	Del 2.020	ENERO	FEBRERO	MARZO	ABRIL				
<b>1 GASTOS CORRIENTES</b>	<b>3.901.430.570</b>	<b>0</b>	<b>0</b>	<b>3.901.430.570</b>	<b>0</b>	<b>162.331.658</b>	<b>242.218.962</b>	<b>58.209.637</b>	<b>0</b>	<b>462.760.257</b>	<b>462.760.257</b>	<b>11,86</b>	<b>3.438.670.313</b>
<b>100 SERVICIOS PERSONALES</b>	<b>1.858.335.281</b>	<b>0</b>	<b>0</b>	<b>1.858.335.281</b>	<b>0</b>	<b>108.426.671</b>	<b>121.844.333</b>	<b>24.820.837</b>	<b>0</b>	<b>255.091.841</b>	<b>255.091.841</b>	<b>13,73</b>	<b>1.603.243.440</b>
<b>110 Remuneraciones Básicas</b>	<b>1.073.698.387</b>	<b>0</b>	<b>0</b>	<b>1.073.698.387</b>	<b>0</b>	<b>82.652.424</b>	<b>84.084.491</b>	<b>20.349.873</b>	<b>0</b>	<b>187.086.788</b>	<b>187.086.788</b>	<b>17,42</b>	<b>886.611.599</b>
111-30-001 Sueldos	458.115.021	0	0	458.115.021	0	36.744.184	38.176.251	15.349.873	0	90.270.308	90.270.308	19,70	367.844.713
112-30-001 Dietas	318.098.880	0	0	318.098.880	0	26.508.240	26.508.240	0	0	53.016.480	53.016.480	16,67	265.082.400
113-30-001 Gastos de Representación	232.800.000	0	0	232.800.000	0	19.400.000	19.400.000	5.000.000	0	43.800.000	43.800.000	18,81	189.000.000
114-30-001 Aguinaldo	64.684.486	0	0	64.684.486	0	0	0	0	0	0	0	0,00	64.684.486
<b>120 Remuneraciones Temporales</b>	<b>6.000.000</b>	<b>0</b>	<b>0</b>	<b>6.000.000</b>	<b>0</b>	<b>500.000</b>	<b>500.000</b>	<b>0</b>	<b>0</b>	<b>1.000.000</b>	<b>1.000.000</b>	<b>16,67</b>	<b>5.000.000</b>
122-30-001 Gastos de Residencia	6.000.000	0	0	6.000.000	0	500.000	500.000	0	0	1.000.000	1.000.000	16,67	5.000.000
<b>130 Asignaciones Complementarias</b>	<b>57.811.502</b>	<b>0</b>	<b>0</b>	<b>57.811.502</b>	<b>0</b>	<b>4.174.419</b>	<b>1.000.000</b>	<b>3.817.626</b>	<b>0</b>	<b>8.992.045</b>	<b>8.992.045</b>	<b>15,55</b>	<b>48.819.457</b>
133-30-001 Bonificaciones y Gratificaciones	12.000.000	0	0	12.000.000	0	500.000	1.000.000	0	0	1.500.000	1.500.000	12,50	10.500.000
134-30-001 Aporte Jubilatorio del Empleador	45.811.502	0	0	45.811.502	0	3.674.419	0	3.817.626	0	7.492.045	7.492.045	16,35	38.319.457
<b>140 Personal Contratado</b>	<b>720.825.392</b>	<b>0</b>	<b>0</b>	<b>720.825.392</b>	<b>0</b>	<b>21.099.828</b>	<b>36.259.842</b>	<b>653.338</b>	<b>0</b>	<b>58.013.008</b>	<b>58.013.008</b>	<b>8,05</b>	<b>662.812.384</b>
144-30-001 Jornales	550.825.392	0	0	550.825.392	0	19.099.828	26.259.842	653.338	0	46.013.008	46.013.008	8,35	504.812.384
145-30-001 Honorarios Profesionales	140.000.000	0	0	140.000.000	0	2.000.000	10.000.000	0	0	12.000.000	12.000.000	8,57	128.000.000
145-30-011 Honorarios Profesionales	30.000.000	0	0	30.000.000	0	0	0	0	0	0	0	0,00	30.000.000
<b>200 SERVICIOS NO PERSONALES</b>	<b>621.423.162</b>	<b>0</b>	<b>0</b>	<b>621.423.162</b>	<b>0</b>	<b>17.778.000</b>	<b>55.936.500</b>	<b>9.183.300</b>	<b>0</b>	<b>82.897.800</b>	<b>82.897.800</b>	<b>13,34</b>	<b>538.525.362</b>
<b>210 Servicios Básicos</b>	<b>20.000.000</b>	<b>0</b>	<b>0</b>	<b>20.000.000</b>	<b>0</b>	<b>0</b>	<b>2.363.000</b>	<b>0</b>	<b>0</b>	<b>2.363.000</b>	<b>2.363.000</b>	<b>11,82</b>	<b>17.637.000</b>
210-30-001 Servicios Básicos	20.000.000	0	0	20.000.000	0	0	2.363.000	0	0	2.363.000	2.363.000	11,82	17.637.000
<b>230 Pasajes y Viáticos</b>	<b>30.000.000</b>	<b>0</b>	<b>0</b>	<b>30.000.000</b>	<b>0</b>	<b>800.000</b>	<b>1.582.000</b>	<b>0</b>	<b>0</b>	<b>2.382.000</b>	<b>2.382.000</b>	<b>7,94</b>	<b>27.618.000</b>
230-30-001 Pasajes y Viáticos	30.000.000	0	0	30.000.000	0	800.000	1.582.000	0	0	2.382.000	2.382.000	7,94	27.618.000
<b>240 Gastos por Servicios de Aseo, de Mantenimiento y Reparación</b>	<b>140.000.000</b>	<b>0</b>	<b>0</b>	<b>140.000.000</b>	<b>0</b>	<b>5.090.000</b>	<b>43.383.500</b>	<b>3.350.000</b>	<b>0</b>	<b>51.823.500</b>	<b>51.823.500</b>	<b>37,02</b>	<b>88.176.500</b>
240-30-001 Gastos por Servicios de Aseo, de Mantenimiento y Reparación	140.000.000	0	0	140.000.000	0	5.090.000	43.383.500	3.350.000	0	51.823.500	51.823.500	37,02	88.176.500
<b>250 Alquileres y Derechos</b>	<b>219.750.222</b>	<b>0</b>	<b>0</b>	<b>219.750.222</b>	<b>0</b>	<b>0</b>	<b>0</b>	<b>0</b>	<b>0</b>	<b>0</b>	<b>0</b>	<b>0,00</b>	<b>219.750.222</b>
250-30-001 Alquileres y Derechos	10.000.000	0	0	10.000.000	0	0	0	0	0	0	0	0,00	10.000.000
250-30-011 Alquileres y Derechos	209.750.222	0	0	209.750.222	0	0	0	0	0	0	0	0,00	209.750.222
<b>260 Servicios Técnicos y Profesionales</b>	<b>181.672.940</b>	<b>0</b>	<b>0</b>	<b>181.672.940</b>	<b>0</b>	<b>11.268.000</b>	<b>7.808.000</b>	<b>5.000.000</b>	<b>0</b>	<b>24.076.000</b>	<b>24.076.000</b>	<b>13,25</b>	<b>157.596.940</b>
260-30-001 Servicios Técnicos y Profesionales	116.672.940	0	0	116.672.940	0	6.268.000	2.808.000	5.000.000	0	14.076.000	14.076.000	12,06	102.596.940
260-30-011 Servicios Técnicos y Profesionales	65.000.000	0	0	65.000.000	0	5.000.000	5.000.000	0	0	10.000.000	10.000.000	15,38	55.000.000
<b>280 Otros Servicios en General</b>	<b>30.000.000</b>	<b>0</b>	<b>0</b>	<b>30.000.000</b>	<b>0</b>	<b>620.000</b>	<b>800.000</b>	<b>833.300</b>	<b>0</b>	<b>2.253.300</b>	<b>2.253.300</b>	<b>7,51</b>	<b>27.746.700</b>
280-30-001 Otros Servicios en General	30.000.000	0	0	30.000.000	0	620.000	800.000	833.300	0	2.253.300	2.253.300	7,51	27.746.700
<b>300 BIENES DE CONSUMO E INSUMOS</b>	<b>350.000.000</b>	<b>0</b>	<b>0</b>	<b>350.000.000</b>	<b>0</b>	<b>33.626.987</b>	<b>29.420.938</b>	<b>2.390.000</b>	<b>0</b>	<b>65.437.925</b>	<b>65.437.925</b>	<b>18,70</b>	<b>284.562.075</b>
<b>320 Textiles y Vestuarios</b>	<b>10.000.000</b>	<b>0</b>	<b>0</b>	<b>10.000.000</b>	<b>0</b>	<b>0</b>	<b>626.000</b>	<b>0</b>	<b>0</b>	<b>626.000</b>	<b>626.000</b>	<b>6,26</b>	<b>9.374.000</b>
320-30-001 Textiles y Vestuarios	10.000.000	0	0	10.000.000	0	0	626.000	0	0	626.000	626.000	6,26	9.374.000
<b>330 Productos de Papel, Cartón e Impresos</b>	<b>10.000.000</b>	<b>0</b>	<b>0</b>	<b>10.000.000</b>	<b>0</b>	<b>1.989.500</b>	<b>6.245.000</b>	<b>300.000</b>	<b>0</b>	<b>8.534.500</b>	<b>8.534.500</b>	<b>85,35</b>	<b>1.465.500</b>
330-30-001 Productos de Papel, Cartón e Impresos	10.000.000	0	0	10.000.000	0	1.989.500	6.245.000	300.000	0	8.534.500	8.534.500	85,35	1.465.500
<b>340 Bienes de Consumo de Oficinas e Insumos</b>	<b>20.000.000</b>	<b>0</b>	<b>0</b>	<b>20.000.000</b>	<b>0</b>	<b>4.933.450</b>	<b>3.315.000</b>	<b>0</b>	<b>0</b>	<b>8.248.450</b>	<b>8.248.450</b>	<b>41,24</b>	<b>11.751.550</b>
340-30-001 Bienes de Consumo de Oficinas e Insumos	20.000.000	0	0	20.000.000	0	4.933.450	3.315.000	0	0	8.248.450	8.248.450	41,24	11.751.550
<b>350 Productos e Instrumentales Químicos y Medicinales</b>	<b>15.000.000</b>	<b>0</b>	<b>0</b>	<b>15.000.000</b>	<b>0</b>	<b>380.000</b>	<b>0</b>	<b>0</b>	<b>0</b>	<b>380.000</b>	<b>380.000</b>	<b>2,53</b>	<b>14.620.000</b>
350-30-001 Productos e Instrumentales Químicos y Medicinales	15.000.000	0	0	15.000.000	0	380.000	0	0	0	380.000	380.000	2,53	14.620.000

*Truente*

# MUNICIPALIDAD DE ÑACUNDAY


06/03/2020 10:18:24

Pág. 2 / 3

## Ejecución Presupuestaria de Egresos - Obligaciones del 1er. Cuatrimestre del 2020

PARTIDAS PRESUPUESTARIAS	PRESUPUESTO				Ejecución Anterior Al 1er. Cuatrimestre Del 2.020	EJECUCIÓN MENSUAL				Total Ejecutado en el 1er. Cuatrimestre Del 2.020	Total Ejecutado al 1er. Cuatrimestre Del 2.020	%	Saldo	
	Aprobado	Aumento	Reducción	Vigente		ENERO	FEBRERO	MARZO	ABRIL					
<b>360</b>	<b>Combustibles y Lubricantes</b>	<b>220.000.000</b>	<b>0</b>	<b>0</b>	<b>220.000.000</b>	<b>0</b>	<b>22.450.037</b>	<b>9.612.438</b>	<b>960.000</b>	<b>0</b>	<b>33.022.475</b>	<b>33.022.475</b>	<b>15,01</b>	<b>186.977.525</b>
360-30-001	Combustibles y Lubricantes	220.000.000	0	0	220.000.000	0	22.450.037	9.612.438	960.000	0	33.022.475	33.022.475	15,01	186.977.525
<b>390</b>	<b>Otros Bienes de Consumo</b>	<b>75.000.000</b>	<b>0</b>	<b>0</b>	<b>75.000.000</b>	<b>0</b>	<b>3.874.000</b>	<b>9.622.500</b>	<b>1.130.000</b>	<b>0</b>	<b>14.626.500</b>	<b>14.626.500</b>	<b>19,50</b>	<b>60.373.500</b>
390-30-001	Otros Bienes de Consumo	75.000.000	0	0	75.000.000	0	3.874.000	9.622.500	1.130.000	0	14.626.500	14.626.500	19,50	60.373.500
<b>800</b>	<b>TRANSFERENCIAS</b>	<b>1.071.672.127</b>	<b>0</b>	<b>0</b>	<b>1.071.672.127</b>	<b>0</b>	<b>2.500.000</b>	<b>35.017.191</b>	<b>21.815.500</b>	<b>0</b>	<b>59.332.691</b>	<b>59.332.691</b>	<b>5,54</b>	<b>1.012.339.436</b>
<b>830</b>	<b>Otras Transferencias Corrientes al Sector Público o Privado</b>	<b>463.597.750</b>	<b>0</b>	<b>0</b>	<b>463.597.750</b>	<b>0</b>	<b>0</b>	<b>25.047.191</b>	<b>18.535.500</b>	<b>0</b>	<b>43.582.691</b>	<b>43.582.691</b>	<b>9,40</b>	<b>420.015.059</b>
833-30-001	Transferencias a Municipalidades	127.500.000	0	0	127.500.000	0	0	4.264.051	0	0	4.264.051	4.264.051	3,34	123.235.949
834-30-001	Otras Transferencias al Sector Público	323.407.750	0	0	323.407.750	0	0	20.584.151	18.535.500	0	39.119.651	39.119.651	12,10	284.288.099
836-30-001	Transferencias a Organizaciones Municipales	6.600.000	0	0	6.600.000	0	0	0	0	0	0	0	0,00	6.600.000
839-30-001	Otras Transferencias Corrientes al Sector Público o Privado	6.090.000	0	0	6.090.000	0	0	198.989	0	0	198.989	198.989	3,27	5.891.011
<b>840</b>	<b>Transferencias Corrientes al Sector Privado</b>	<b>608.074.377</b>	<b>0</b>	<b>0</b>	<b>608.074.377</b>	<b>0</b>	<b>2.500.000</b>	<b>9.970.000</b>	<b>3.280.000</b>	<b>0</b>	<b>15.750.000</b>	<b>15.750.000</b>	<b>2,59</b>	<b>592.324.377</b>
841-30-001	Becas	18.000.000	0	0	18.000.000	0	0	0	0	0	0	0	0,00	18.000.000
842-30-001	Aportes a Entidades Educativas e Inst. sin Fines de Lucro	175.700.000	0	0	175.700.000	0	0	5.000.000	1.360.000	0	6.360.000	6.360.000	3,62	169.340.000
842-30-007	Aportes a Entidades Educativas e Inst. sin Fines de Lucro	100.000.000	0	0	100.000.000	0	0	0	0	0	0	0	0,00	100.000.000
846-30-004	Subsidios y Asistencia Social a Personas y Familias	70.000.000	0	0	70.000.000	0	2.500.000	0	1.400.000	0	3.900.000	3.900.000	5,57	66.100.000
846-30-007	Subsidios y Asistencia Social a Personas y Familias	20.000.000	0	0	20.000.000	0	0	4.970.000	520.000	0	5.490.000	5.490.000	27,45	14.510.000
848-30-003	Transferencias para Complemento Nutricional en las Esc. Pùb.	219.374.377	0	0	219.374.377	0	0	0	0	0	0	0	0,00	219.374.377
849-30-001	Otras Transferencias Corrientes - OPACI	5.000.000	0	0	5.000.000	0	0	0	0	0	0	0	0,00	5.000.000
<b>8</b>	<b>GASTOS DE CAPITAL</b>	<b>2.269.304.436</b>	<b>0</b>	<b>0</b>	<b>2.269.304.436</b>	<b>0</b>	<b>0</b>	<b>175.655.183</b>	<b>0</b>	<b>0</b>	<b>175.655.183</b>	<b>175.655.183</b>	<b>7,74</b>	<b>2.093.649.253</b>
<b>400</b>	<b>BIENES DE CAMBIO</b>	<b>222.375.111</b>	<b>0</b>	<b>0</b>	<b>222.375.111</b>	<b>0</b>	<b>0</b>	<b>0</b>	<b>0</b>	<b>0</b>	<b>0</b>	<b>0</b>	<b>0,00</b>	<b>222.375.111</b>
<b>410</b>	<b>Bienes e Insumos del Sector Agropecuario y Forestal</b>	<b>152.375.111</b>	<b>0</b>	<b>0</b>	<b>152.375.111</b>	<b>0</b>	<b>0</b>	<b>0</b>	<b>0</b>	<b>0</b>	<b>0</b>	<b>0</b>	<b>0,00</b>	<b>152.375.111</b>
410-30-011	Bienes e Insumos del Sector Agropecuario y Forestal	152.375.111	0	0	152.375.111	0	0	0	0	0	0	0	0,00	152.375.111
<b>420</b>	<b>Minerales</b>	<b>70.000.000</b>	<b>0</b>	<b>0</b>	<b>70.000.000</b>	<b>0</b>	<b>0</b>	<b>0</b>	<b>0</b>	<b>0</b>	<b>0</b>	<b>0</b>	<b>0,00</b>	<b>70.000.000</b>
420-30-001	Minerales	70.000.000	0	0	70.000.000	0	0	0	0	0	0	0	0,00	70.000.000
<b>500</b>	<b>INVERSIÓN FÍSICA</b>	<b>1.896.929.325</b>	<b>0</b>	<b>0</b>	<b>1.896.929.325</b>	<b>0</b>	<b>0</b>	<b>175.655.183</b>	<b>0</b>	<b>0</b>	<b>175.655.183</b>	<b>175.655.183</b>	<b>9,26</b>	<b>1.721.274.142</b>
<b>520</b>	<b>Construcciones</b>	<b>1.363.499.325</b>	<b>0</b>	<b>0</b>	<b>1.363.499.325</b>	<b>0</b>	<b>0</b>	<b>173.463.668</b>	<b>0</b>	<b>0</b>	<b>173.463.668</b>	<b>173.463.668</b>	<b>12,72</b>	<b>1.190.035.657</b>
520-30-001	Construcciones	175.000.000	0	0	175.000.000	0	0	0	0	0	0	0	0,00	175.000.000
520-30-003	Construcciones	461.873.548	0	0	461.873.548	0	0	0	0	0	0	0	0,00	461.873.548
520-30-011	Construcciones	726.625.777	0	0	726.625.777	0	0	173.463.668	0	0	173.463.668	173.463.668	23,87	553.162.109
<b>530</b>	<b>Adquisiciones de Maquinarias, Equipos y Herramientas M</b>	<b>363.430.000</b>	<b>0</b>	<b>0</b>	<b>363.430.000</b>	<b>0</b>	<b>0</b>	<b>0</b>	<b>0</b>	<b>0</b>	<b>0</b>	<b>0</b>	<b>0,00</b>	<b>363.430.000</b>
530-30-001	Adquisiciones de Maquinarias, Equipos y Herramientas May	243.430.000	0	0	243.430.000	0	0	0	0	0	0	0	0,00	243.430.000
530-30-011	Adquisiciones de Maquinarias, Equipos y Herramientas May	120.000.000	0	0	120.000.000	0	0	0	0	0	0	0	0,00	120.000.000
<b>540</b>	<b>Adquisiciones de Equipos de Oficina y Computación</b>	<b>100.000.000</b>	<b>0</b>	<b>0</b>	<b>100.000.000</b>	<b>0</b>	<b>0</b>	<b>2.191.515</b>	<b>0</b>	<b>0</b>	<b>2.191.515</b>	<b>2.191.515</b>	<b>2,19</b>	<b>97.808.485</b>
540-30-001	Adquisiciones de Equipos de Oficina y Computación	50.000.000	0	0	50.000.000	0	0	2.191.515	0	0	2.191.515	2.191.515	4,38	47.808.485
540-30-003	Adquisiciones de Equipos de Oficina y Computación	50.000.000	0	0	50.000.000	0	0	0	0	0	0	0	0,00	50.000.000
<b>580</b>	<b>Estudios y Proyectos de Inversión</b>	<b>70.000.000</b>	<b>0</b>	<b>0</b>	<b>70.000.000</b>	<b>0</b>	<b>0</b>	<b>0</b>	<b>0</b>	<b>0</b>	<b>0</b>	<b>0</b>	<b>0,00</b>	<b>70.000.000</b>
580-30-011	Estudios y Proyectos de Inversión	70.000.000	0	0	70.000.000	0	0	0	0	0	0	0	0,00	70.000.000
<b>800</b>	<b>TRANSFERENCIAS</b>	<b>150.000.000</b>	<b>0</b>	<b>0</b>	<b>150.000.000</b>	<b>0</b>	<b>0</b>	<b>0</b>	<b>0</b>	<b>0</b>	<b>0</b>	<b>0</b>	<b>0,00</b>	<b>150.000.000</b>
<b>870</b>	<b>Transferencias de Capital al Sector Privado</b>	<b>150.000.000</b>	<b>0</b>	<b>0</b>	<b>150.000.000</b>	<b>0</b>	<b>0</b>	<b>0</b>	<b>0</b>	<b>0</b>	<b>0</b>	<b>0</b>	<b>0,00</b>	<b>150.000.000</b>

*Luigi*



# MUNICIPALIDAD DE NACUNDAY

06/03/2020 10:18:24


Pág. 3 / 3

## Ejecución Presupuestaria de Egresos - Obligaciones del 1er. Cuatrimestre del 2020

PARTIDAS PRESUPUESTARIAS	PRESUPUESTO				Ejecución Anterior Al 1er. Cuatrimestre Del 2.020	EJECUCIÓN MENSUAL				Total Ejecutado en el 1er. Cuatrimestre Del 2.020	Total Ejecutado al 1er. Cuatrimestre Del 2.020	%	Saldo
	Aprobado	Aumento	Reducción	Vigente		ENERO	FEBRERO	MARZO	ABRIL				
871-30-011 Transferencias de Capital al Sector Privado	150.000.000	0	0	150.000.000	0	0	0	0	0	0	0	0,00	150.000.000
<b>TOTAL DE GASTOS :</b>	<b>6.170.735.006</b>	<b>0</b>	<b>0</b>	<b>6.170.735.006</b>	<b>0</b>	<b>162.331.658</b>	<b>417.874.145</b>	<b>58.209.637</b>	<b>0</b>	<b>638.415.440</b>	<b>638.415.440</b>	<b>10,35</b>	<b>5.532.319.566</b>



*Cristian Zacarias*  
**Cristian Zacarias**  
 Jefe de Presupuesto y Control Interno  
 MUNICIPALIDAD DE NACUNDAY



# MUNICIPALIDAD DE ÑACUNDAY

06/03/2020 10:22:46

Pág. 1 / 2

## Ejecución Presupuestaria de Egresos - Obligaciones del 1er. Cuatrimestre del 2020

TIPO PRESUPUESTO : 1 - PROGRAMAS DE ADMINISTRACION  
 PROGRAMA : 1 - GESTIÓN ADMINISTRATIVA Y ORG.  
 ACTIVIDAD : 1 - INTENDENCIA MUNICIPAL

PARTIDAS PRESUPUESTARIAS TP	PRESUPUESTO				Ejecución Anterior Al 1er. Cuatrimestre Del 2.020	EJECUCIÓN MENSUAL				Total Ejecutado en el 1er. Cuatrimestre Del 2.020	Total Ejecutado al 1er. Cuatrimestre Del 2.020	%	Saldo	
	Aprobado	Aumento	Reducción	Vigente		ENERO	FEBRERO	MARZO	ABRIL					
<b>1</b>	<b>GASTOS CORRIENTES</b>	<b>1.466.803.688</b>	<b>0</b>	<b>0</b>	<b>1.466.803.688</b>	<b>0</b>	<b>67.277.817</b>	<b>114.139.257</b>	<b>48.802.999</b>	<b>0</b>	<b>229.420.073</b>	<b>229.420.073</b>	<b>15,64</b>	<b>1.237.383.615</b>
<b>100</b>	<b>SERVICIOS PERSONALES</b>	<b>708.032.998</b>	<b>0</b>	<b>0</b>	<b>708.032.998</b>	<b>0</b>	<b>48.642.830</b>	<b>54.960.478</b>	<b>24.167.499</b>	<b>0</b>	<b>127.710.807</b>	<b>127.710.807</b>	<b>18,04</b>	<b>580.322.191</b>
<b>110</b>	<b>Remuneraciones Básicas</b>	<b>523.956.724</b>	<b>0</b>	<b>0</b>	<b>523.956.724</b>	<b>0</b>	<b>39.256.911</b>	<b>40.688.978</b>	<b>20.349.873</b>	<b>0</b>	<b>100.295.762</b>	<b>100.295.762</b>	<b>19,14</b>	<b>423.660.962</b>
111-30-001	Sueldos	428.267.745	0	0	428.267.745	0	34.256.911	35.688.978	15.349.873	0	85.295.762	85.295.762	19,92	342.971.983
113-30-001	Gastos de Representación	60.000.000	0	0	60.000.000	0	5.000.000	5.000.000	5.000.000	0	15.000.000	15.000.000	25,00	45.000.000
114-30-001	Aguinaldo	35.688.979	0	0	35.688.979	0	0	0	0	0	0	0	0,00	35.688.979
<b>120</b>	<b>Remuneraciones Temporales</b>	<b>6.000.000</b>	<b>0</b>	<b>0</b>	<b>6.000.000</b>	<b>0</b>	<b>500.000</b>	<b>500.000</b>	<b>0</b>	<b>0</b>	<b>1.000.000</b>	<b>1.000.000</b>	<b>16,67</b>	<b>5.000.000</b>
122-30-001	Gastos de Residencia	6.000.000	0	0	6.000.000	0	500.000	500.000	0	0	1.000.000	1.000.000	16,67	5.000.000
<b>130</b>	<b>Asignaciones Complementarias</b>	<b>54.826.774</b>	<b>0</b>	<b>0</b>	<b>54.826.774</b>	<b>0</b>	<b>4.174.419</b>	<b>1.000.000</b>	<b>3.817.626</b>	<b>0</b>	<b>8.992.045</b>	<b>8.992.045</b>	<b>16,40</b>	<b>45.834.729</b>
133-30-001	Bonificaciones y Gratificaciones	12.000.000	0	0	12.000.000	0	500.000	1.000.000	0	0	1.500.000	1.500.000	12,50	10.500.000
134-30-001	Aporte Jubilatorio del Empleador	42.826.774	0	0	42.826.774	0	3.674.419	0	3.817.626	0	7.492.045	7.492.045	17,49	35.334.729
<b>140</b>	<b>Personal Contratado</b>	<b>123.249.500</b>	<b>0</b>	<b>0</b>	<b>123.249.500</b>	<b>0</b>	<b>4.711.500</b>	<b>12.711.500</b>	<b>0</b>	<b>0</b>	<b>17.423.000</b>	<b>17.423.000</b>	<b>14,14</b>	<b>105.826.500</b>
144-30-001	Jornales	35.249.500	0	0	35.249.500	0	2.711.500	2.711.500	0	0	5.423.000	5.423.000	15,38	29.826.500
145-30-001	Honorarios Profesionales	88.000.000	0	0	88.000.000	0	2.000.000	10.000.000	0	0	12.000.000	12.000.000	13,64	76.000.000
<b>200</b>	<b>SERVICIOS NO PERSONALES</b>	<b>206.672.940</b>	<b>0</b>	<b>0</b>	<b>206.672.940</b>	<b>0</b>	<b>7.688.000</b>	<b>15.013.000</b>	<b>5.000.000</b>	<b>0</b>	<b>27.701.000</b>	<b>27.701.000</b>	<b>13,40</b>	<b>178.971.940</b>
<b>210</b>	<b>Servicios Básicos</b>	<b>20.000.000</b>	<b>0</b>	<b>0</b>	<b>20.000.000</b>	<b>0</b>	<b>0</b>	<b>2.363.000</b>	<b>0</b>	<b>0</b>	<b>2.363.000</b>	<b>2.363.000</b>	<b>11,82</b>	<b>17.637.000</b>
210-30-001	Servicios Básicos	20.000.000	0	0	20.000.000	0	0	2.363.000	0	0	2.363.000	2.363.000	11,82	17.637.000
<b>230</b>	<b>Pasajes y Viáticos</b>	<b>25.000.000</b>	<b>0</b>	<b>0</b>	<b>25.000.000</b>	<b>0</b>	<b>800.000</b>	<b>1.582.000</b>	<b>0</b>	<b>0</b>	<b>2.382.000</b>	<b>2.382.000</b>	<b>9,53</b>	<b>22.618.000</b>
230-30-001	Pasajes y Viáticos	25.000.000	0	0	25.000.000	0	800.000	1.582.000	0	0	2.382.000	2.382.000	9,53	22.618.000
<b>240</b>	<b>Gastos por Servicios de Aseo, de Mantenimiento y Rep.</b>	<b>20.000.000</b>	<b>0</b>	<b>0</b>	<b>20.000.000</b>	<b>0</b>	<b>0</b>	<b>7.460.000</b>	<b>0</b>	<b>0</b>	<b>7.460.000</b>	<b>7.460.000</b>	<b>37,30</b>	<b>12.540.000</b>
240-30-001	Gastos por Servicios de Aseo, de Mantenimiento y Repa	20.000.000	0	0	20.000.000	0	0	7.460.000	0	0	7.460.000	7.460.000	37,30	12.540.000
<b>260</b>	<b>Servicios Técnicos y Profesionales</b>	<b>116.672.940</b>	<b>0</b>	<b>0</b>	<b>116.672.940</b>	<b>0</b>	<b>6.268.000</b>	<b>2.808.000</b>	<b>5.000.000</b>	<b>0</b>	<b>14.076.000</b>	<b>14.076.000</b>	<b>12,06</b>	<b>102.596.940</b>
260-30-001	Servicios Técnicos y Profesionales	116.672.940	0	0	116.672.940	0	6.268.000	2.808.000	5.000.000	0	14.076.000	14.076.000	12,06	102.596.940
<b>280</b>	<b>Otros Servicios en General</b>	<b>25.000.000</b>	<b>0</b>	<b>0</b>	<b>25.000.000</b>	<b>0</b>	<b>620.000</b>	<b>800.000</b>	<b>0</b>	<b>0</b>	<b>1.420.000</b>	<b>1.420.000</b>	<b>5,68</b>	<b>23.580.000</b>
280-30-001	Otros Servicios en General	25.000.000	0	0	25.000.000	0	620.000	800.000	0	0	1.420.000	1.420.000	5,68	23.580.000
<b>300</b>	<b>BIENES DE CONSUMO E INSUMOS</b>	<b>83.500.000</b>	<b>0</b>	<b>0</b>	<b>83.500.000</b>	<b>0</b>	<b>10.946.987</b>	<b>19.178.588</b>	<b>300.000</b>	<b>0</b>	<b>30.425.575</b>	<b>30.425.575</b>	<b>36,44</b>	<b>53.074.425</b>
<b>320</b>	<b>Textiles y Vestuarías</b>	<b>10.000.000</b>	<b>0</b>	<b>0</b>	<b>10.000.000</b>	<b>0</b>	<b>0</b>	<b>626.000</b>	<b>0</b>	<b>0</b>	<b>626.000</b>	<b>626.000</b>	<b>6,26</b>	<b>9.374.000</b>
320-30-001	Textiles y Vestuarías	10.000.000	0	0	10.000.000	0	0	626.000	0	0	626.000	626.000	6,26	9.374.000
<b>330</b>	<b>Productos de Papel, Cartón e Impresos</b>	<b>9.500.000</b>	<b>0</b>	<b>0</b>	<b>9.500.000</b>	<b>0</b>	<b>1.989.500</b>	<b>6.245.000</b>	<b>300.000</b>	<b>0</b>	<b>8.534.500</b>	<b>8.534.500</b>	<b>89,84</b>	<b>965.500</b>
330-30-001	Productos de Papel, Cartón e Impresos	9.500.000	0	0	9.500.000	0	1.989.500	6.245.000	300.000	0	8.534.500	8.534.500	89,84	965.500
<b>340</b>	<b>Bienes de Consumo de Oficinas e Insumos</b>	<b>19.000.000</b>	<b>0</b>	<b>0</b>	<b>19.000.000</b>	<b>0</b>	<b>4.933.450</b>	<b>3.315.000</b>	<b>0</b>	<b>0</b>	<b>8.248.450</b>	<b>8.248.450</b>	<b>43,41</b>	<b>10.751.550</b>
340-30-001	Bienes de Consumo de Oficinas e Insumos	19.000.000	0	0	19.000.000	0	4.933.450	3.315.000	0	0	8.248.450	8.248.450	43,41	10.751.550

*[Handwritten signature]*



# MUNICIPALIDAD DE ÑACUNDAY

06/03/2020 10:22:46

Pág. 2 / 2

## Ejecución Presupuestaria de Egresos - Obligaciones del 1er. Cuatrimestre del 2020


TIPO PRESUPUESTO : 1 - PROGRAMAS DE ADMINISTRACION

PROGRAMA : 1 - GESTIÓN ADMINISTRATIVA Y ORG.

ACTIVIDAD : 1 - INTENDENCIA MUNICIPAL

PARTIDAS PRESUPUESTARIAS TP	PRESUPUESTO				Ejecución Anterior Al 1er. Cuatrimestre Del 2.020	EJECUCIÓN MENSUAL				Total Ejecutado en el 1er. Cuatrimestre Del 2.020	Total Ejecutado al 1er. Cuatrimestre Del 2.020	%	Saldo	
	Aprobado	Aumento	Reducción	Vigente		ENERO	FEBRERO	MARZO	ABRIL					
<b>360</b>	<b>Combustibles y Lubricantes</b>	30.000.000	0	0	30.000.000	0	150.037	655.088	0	0	805.125	805.125	2,68	29.194.875
360-30-001	Combustibles y Lubricantes	30.000.000	0	0	30.000.000	0	150.037	655.088	0	0	805.125	805.125	2,68	29.194.875
<b>390</b>	<b>Otros Bienes de Consumo</b>	15.000.000	0	0	15.000.000	0	3.874.000	8.337.500	0	0	12.211.500	12.211.500	81,41	2.788.500
390-30-001	Otros Bienes de Consumo	15.000.000	0	0	15.000.000	0	3.874.000	8.337.500	0	0	12.211.500	12.211.500	81,41	2.788.500
<b>800</b>	<b>TRANSFERENCIAS</b>	468.597.750	0	0	468.597.750	0	0	25.047.191	18.535.500	0	43.582.691	43.582.691	9,30	425.015.059
<b>830</b>	<b>Otras Transferencias Corrientes al Sector Público o Pr</b>	463.597.750	0	0	463.597.750	0	0	25.047.191	18.535.500	0	43.582.691	43.582.691	9,40	420.015.059
833-30-001	Transferencias a Municipalidades	127.500.000	0	0	127.500.000	0	0	4.264.051	0	0	4.264.051	4.264.051	3,34	123.235.949
834-30-001	Otras Transferencias al Sector Público	323.407.750	0	0	323.407.750	0	0	20.584.151	18.535.500	0	39.119.651	39.119.651	12,10	284.288.099
836-30-001	Transferencias a Organizaciones Municipales	6.600.000	0	0	6.600.000	0	0	0	0	0	0	0	0,00	6.600.000
839-30-001	Otras Transferencias Corrientes al Sector Público o Privar	6.090.000	0	0	6.090.000	0	0	198.989	0	0	198.989	198.989	3,27	5.891.011
<b>840</b>	<b>Transferencias Corrientes al Sector Privado</b>	5.000.000	0	0	5.000.000	0	0	0	0	0	0	0	0,00	5.000.000
849-30-001	Otras Transferencias Corrientes - OPACI	5.000.000	0	0	5.000.000	0	0	0	0	0	0	0	0,00	5.000.000
<b>2</b>	<b>GASTOS DE CAPITAL</b>	293.430.000	0	0	293.430.000	0	0	2.191.515	0	0	2.191.515	2.191.515	0,75	291.238.485
<b>500</b>	<b>INVERSION FISICA</b>	293.430.000	0	0	293.430.000	0	0	2.191.515	0	0	2.191.515	2.191.515	0,75	291.238.485
<b>530</b>	<b>Adquisiciones de Maquinarias, Equipos y Herramienta</b>	243.430.000	0	0	243.430.000	0	0	0	0	0	0	0	0,00	243.430.000
530-30-001	Adquisiciones de Maquinarias, Equipos y Herramientas	243.430.000	0	0	243.430.000	0	0	0	0	0	0	0	0,00	243.430.000
<b>540</b>	<b>Adquisiciones de Equipos de Oficina y Computación</b>	50.000.000	0	0	50.000.000	0	0	2.191.515	0	0	2.191.515	2.191.515	4,38	47.808.485
540-30-001	Adquisiciones de Equipos de Oficina y Computación	50.000.000	0	0	50.000.000	0	0	2.191.515	0	0	2.191.515	2.191.515	4,38	47.808.485
<b>TOTAL DE GASTOS :</b>		1.760.233.688	0	0	1.760.233.688	0	67.277.817	116.330.772	48.002.999	0	231.611.588	231.611.588	13,16	1.528.622.100





# MUNICIPALIDAD DE NACUNDAY

06/03/2020 10:25:21

Pág. 1 / 1

## Ejecución Presupuestaria de Egresos - Obligaciones del 1er. Cuatrimestre del 2020

TIPO PRESUPUESTO : 1 - PROGRAMAS DE ADMINISTRACION  
 PROGRAMA : 2 - GESTIÓN LEGISLATIVA Y CONTROL  
 ACTIVIDAD : 1 - JUNTA MUNICIPAL

PARTIDAS PRESUPUESTARIAS TP	PRESUPUESTO				Ejecución Anterior Al 1er. Cuatrimestre Del 2.020	EJECUCIÓN MENSUAL				Total Ejecutado en el 1er. Cuatrimestre Del 2.020	Total Ejecutado al 1er. Cuatrimestre Del 2.020	%	Saldo	
	Aprobado	Aumento	Reducción	Vigente		ENERO	FEBRERO	MARZO	ABRIL					
<b>1</b>	<b>GASTOS CORRIENTES</b>	616.226.391	0	0	616.226.391	0	43.395.513	43.395.513	833.300	0	87.624.326	87.624.326	14,22	528.602.065
<b>100</b>	<b>SERVICIOS PERSONALES</b>	604.726.391	0	0	604.726.391	0	43.395.513	43.395.513	0	0	86.791.026	86.791.026	14,35	517.935.365
<b>110</b>	<b>Remuneraciones Básicas</b>	549.741.663	0	0	549.741.663	0	43.395.513	43.395.513	0	0	86.791.026	86.791.026	15,79	462.950.637
111-30-001	Sueldos	29.847.276	0	0	29.847.276	0	2.487.273	2.487.273	0	0	4.974.546	4.974.546	16,67	24.872.730
112-30-001	Dietas	318.098.880	0	0	318.098.880	0	26.508.240	26.508.240	0	0	53.016.480	53.016.480	16,67	265.082.400
113-30-001	Gastos de Representación	172.800.000	0	0	172.800.000	0	14.400.000	14.400.000	0	0	28.800.000	28.800.000	16,67	144.000.000
114-30-001	Aguinaldo	28.995.507	0	0	28.995.507	0	0	0	0	0	0	0	0,00	28.995.507
<b>130</b>	<b>Asignaciones Complementarias</b>	2.984.728	0	0	2.984.728	0	0	0	0	0	0	0	0,00	2.984.728
134-30-001	Aporte Jubilatorio del Empleador	2.984.728	0	0	2.984.728	0	0	0	0	0	0	0	0,00	2.984.728
<b>140</b>	<b>Personal Contratado</b>	52.000.000	0	0	52.000.000	0	0	0	0	0	0	0	0,00	52.000.000
145-30-001	Honorarios Profesionales	52.000.000	0	0	52.000.000	0	0	0	0	0	0	0	0,00	52.000.000
<b>200</b>	<b>SERVICIOS NO PERSONALES</b>	10.000.000	0	0	10.000.000	0	0	0	833.300	0	833.300	833.300	8,33	9.166.700
<b>230</b>	<b>Pasajes y Viáticos</b>	5.000.000	0	0	5.000.000	0	0	0	0	0	0	0	0,00	5.000.000
230-30-001	Pasajes y Viáticos	5.000.000	0	0	5.000.000	0	0	0	0	0	0	0	0,00	5.000.000
<b>280</b>	<b>Otros Servicios en General</b>	5.000.000	0	0	5.000.000	0	0	0	833.300	0	833.300	833.300	16,67	4.166.700
280-30-001	Otros Servicios en General	5.000.000	0	0	5.000.000	0	0	0	833.300	0	833.300	833.300	16,67	4.166.700
<b>300</b>	<b>BIENES DE CONSUMO E INSUMOS</b>	1.500.000	0	0	1.500.000	0	0	0	833.300	0	833.300	833.300	16,67	4.166.700
<b>330</b>	<b>Productos de Papel, Cartón e Impresos</b>	500.000	0	0	500.000	0	0	0	833.300	0	833.300	833.300	16,67	4.166.700
330-30-001	Productos de Papel, Cartón e Impresos	500.000	0	0	500.000	0	0	0	833.300	0	833.300	833.300	16,67	4.166.700
<b>340</b>	<b>Bienes de Consumo de Oficinas e Insumos</b>	1.000.000	0	0	1.000.000	0	0	0	0	0	0	0	0,00	500.000
340-30-001	Bienes de Consumo de Oficinas e Insumos	1.000.000	0	0	1.000.000	0	0	0	0	0	0	0	0,00	500.000
<b>TOTAL DE GASTOS :</b>		616.226.391	0	0	616.226.391	0	43.395.513	43.395.513	833.300	0	87.624.326	87.624.326	14,22	528.602.065





# MUNICIPALIDAD DE ÑACUNDAY

06/03/2020 10:28:17


Pág. 1 / 1

## Ejecución Presupuestaria de Egresos - Obligaciones del 1er. Cuatrimestre del 2020

TIPO PRESUPUESTO : 2 - PROGRAMAS DE ACCION  
 PROGRAMA : 1 - SERVICIOS MUNICIPALES  
 SUBPROGRAMA : 1 - INTENDENCIA

PARTIDAS PRESUPUESTARIAS TP	PRESUPUESTO				Ejecución Anterior Al 1er. Cuatrimestre Del 2.020	EJECUCIÓN MENSUAL				Total Ejecutado en el 1er. Cuatrimestre Del 2.020	Total Ejecutado al 1er. Cuatrimestre Del 2.020	%	Saldo
	Aprobado	Aumento	Reducción	Vigente		ENERO	FEBRERO	MARZO	ABRIL				
<b>1 GASTOS CORRIENTES</b>	734.137.078	0	0	734.137.078	0	10.760.489	25.965.003	3.933.338	0	40.658.830	40.658.830	5,54	693.478.248
<b>100 SERVICIOS PERSONALES</b>	320.437.078	0	0	320.437.078	0	4.570.489	11.730.503	653.338	0	16.954.330	16.954.330	5,29	303.482.748
140 Personal Contratado	320.437.078	0	0	320.437.078	0	4.570.489	11.730.503	653.338	0	16.954.330	16.954.330	5,29	303.482.748
144-30-001 Jornales	320.437.078	0	0	320.437.078	0	4.570.489	11.730.503	653.338	0	16.954.330	16.954.330	5,29	303.482.748
<b>200 SERVICIOS NO PERSONALES</b>	30.000.000	0	0	30.000.000	0	3.690.000	4.264.500	0	0	7.954.500	7.954.500	26,52	22.045.500
240 Gastos por Servicios de Aseo, de Mantenimiento y Rep:	20.000.000	0	0	20.000.000	0	3.690.000	4.264.500	0	0	7.954.500	7.954.500	39,77	12.045.500
240-30-001 Gastos por Servicios de Aseo, de Mantenimiento y Repar	20.000.000	0	0	20.000.000	0	3.690.000	4.264.500	0	0	7.954.500	7.954.500	39,77	12.045.500
250 Alquileres y Derechos	10.000.000	0	0	10.000.000	0	0	0	0	0	0	0	0,00	10.000.000
250-30-001 Alquileres y Derechos	10.000.000	0	0	10.000.000	0	0	0	0	0	0	0	0,00	10.000.000
<b>800 TRANSFERENCIAS</b>	383.700.000	0	0	383.700.000	0	2.500.000	9.970.000	3.280.000	0	15.750.000	15.750.000	4,10	367.950.000
940 Transferencias Corrientes al Sector Privado	383.700.000	0	0	383.700.000	0	2.500.000	9.970.000	3.280.000	0	15.750.000	15.750.000	4,10	367.950.000
841-30-001 Becas	18.000.000	0	0	18.000.000	0	0	0	0	0	0	0	0,00	18.000.000
842-30-001 Aportes a Entidades Educativas e Inst. sin Fines de Lucro	175.700.000	0	0	175.700.000	0	0	5.000.000	1.360.000	0	6.360.000	6.360.000	3,62	169.340.000
842-30-007 Aportes a Entidades Educativas e Inst. sin Fines de Lucro	100.000.000	0	0	100.000.000	0	0	0	0	0	0	0	0,00	100.000.000
846-30-001 Subsidios y Asistencia Social a Personas y Familias	70.000.000	0	0	70.000.000	0	2.500.000	0	1.400.000	0	3.900.000	3.900.000	5,57	66.100.000
846-30-007 Subsidios y Asistencia Social a Personas y Familias	20.000.000	0	0	20.000.000	0	0	4.970.000	520.000	0	5.490.000	5.490.000	27,45	14.510.000
<b>TOTAL DE GASTOS :</b>	734.137.078	0	0	734.137.078	0	10.760.489	25.965.003	3.933.338	0	40.658.830	40.658.830	5,54	693.478.248





# MUNICIPALIDAD DE ÑACUNDAY

06/03/2020 10:36:01

Pág. 1 / 1


## Ejecución Presupuestaria de Egresos - Obligaciones del 1er. Cuatrimestre del 2020

TIPO PRESUPUESTO : 2 - PROGRAMAS DE ACCION  
 PROGRAMA : 1 - SERVICIOS MUNICIPALES  
 SUBPROGRAMA : 2 - MANTENIMIENTO DE CAMINOS

PARTIDAS PRESUPUESTARIAS TP	PRESUPUESTO				Ejecución Anterior Al 1er. Cuatrimestre Del 2.020	EJECUCIÓN MENSUAL				Total Ejecutado en el 1er. Cuatrimestre Del 2.020	Total Ejecutado al 1er. Cuatrimestre Del 2.020	%	Saldo	
	Aprobado	Aumento	Reducción	Vigente		ENERO	FEBRERO	MARZO	ABRIL					
<b>1</b>	<b>GASTOS CORRIENTES</b>	<b>560.138.814</b>	<b>0</b>	<b>0</b>	<b>560.138.814</b>	<b>0</b>	<b>35.897.839</b>	<b>53.719.189</b>	<b>5.440.000</b>	<b>0</b>	<b>95.057.028</b>	<b>95.057.028</b>	<b>16,97</b>	<b>465.081.786</b>
<b>100</b>	<b>SERVICIOS PERSONALES</b>	<b>195.138.814</b>	<b>0</b>	<b>0</b>	<b>195.138.814</b>	<b>0</b>	<b>11.817.839</b>	<b>11.817.839</b>	<b>0</b>	<b>0</b>	<b>23.635.678</b>	<b>23.635.678</b>	<b>12,11</b>	<b>171.503.136</b>
<b>140</b>	<b>Personal Contratado</b>	<b>195.138.814</b>	<b>0</b>	<b>0</b>	<b>195.138.814</b>	<b>0</b>	<b>11.817.839</b>	<b>11.817.839</b>	<b>0</b>	<b>0</b>	<b>23.635.678</b>	<b>23.635.678</b>	<b>12,11</b>	<b>171.503.136</b>
144-30-001	Jornales	195.138.814	0	0	195.138.814	0	11.817.839	11.817.839	0	0	23.635.678	23.635.678	12,11	171.503.136
<b>200</b>	<b>SERVICIOS NO PERSONALES</b>	<b>100.000.000</b>	<b>0</b>	<b>0</b>	<b>100.000.000</b>	<b>0</b>	<b>1.400.000</b>	<b>31.659.000</b>	<b>3.350.000</b>	<b>0</b>	<b>36.409.000</b>	<b>36.409.000</b>	<b>36,41</b>	<b>63.591.000</b>
<b>240</b>	<b>Gastos por Servicios de Asoc. de Mantenimiento y Rep.</b>	<b>100.000.000</b>	<b>0</b>	<b>0</b>	<b>100.000.000</b>	<b>0</b>	<b>1.400.000</b>	<b>31.659.000</b>	<b>3.350.000</b>	<b>0</b>	<b>36.409.000</b>	<b>36.409.000</b>	<b>36,41</b>	<b>63.591.000</b>
240-30-001	Gastos por Servicios de Asoc. de Mantenimiento y Repar	100.000.000	0	0	100.000.000	0	1.400.000	31.659.000	3.350.000	0	36.409.000	36.409.000	36,41	63.591.000
<b>300</b>	<b>BIENES DE CONSUMO E INSUMOS</b>	<b>265.000.000</b>	<b>0</b>	<b>0</b>	<b>265.000.000</b>	<b>0</b>	<b>22.680.000</b>	<b>10.242.350</b>	<b>2.090.000</b>	<b>0</b>	<b>35.012.350</b>	<b>35.012.350</b>	<b>13,21</b>	<b>229.987.650</b>
<b>350</b>	<b>Productos e Instrumentales Químicos y Medicinales</b>	<b>15.000.000</b>	<b>0</b>	<b>0</b>	<b>15.000.000</b>	<b>0</b>	<b>380.000</b>	<b>0</b>	<b>0</b>	<b>0</b>	<b>380.000</b>	<b>380.000</b>	<b>2,53</b>	<b>14.620.000</b>
350-30-001	Productos e Instrumentales Químicos y Medicinales	15.000.000	0	0	15.000.000	0	380.000	0	0	0	380.000	380.000	2,53	14.620.000
<b>360</b>	<b>Combustibles y Lubricantes</b>	<b>190.000.000</b>	<b>0</b>	<b>0</b>	<b>190.000.000</b>	<b>0</b>	<b>22.300.000</b>	<b>8.957.350</b>	<b>960.000</b>	<b>0</b>	<b>32.217.350</b>	<b>32.217.350</b>	<b>16,96</b>	<b>157.782.650</b>
360-30-001	Combustibles y Lubricantes	190.000.000	0	0	190.000.000	0	22.300.000	8.957.350	960.000	0	32.217.350	32.217.350	16,96	157.782.650
<b>390</b>	<b>Otros Bienes de Consumo</b>	<b>60.000.000</b>	<b>0</b>	<b>0</b>	<b>60.000.000</b>	<b>0</b>	<b>0</b>	<b>1.285.000</b>	<b>1.130.000</b>	<b>0</b>	<b>2.415.000</b>	<b>2.415.000</b>	<b>4,03</b>	<b>57.585.000</b>
390-30-001	Otros Bienes de Consumo	60.000.000	0	0	60.000.000	0	0	1.285.000	1.130.000	0	2.415.000	2.415.000	4,03	57.585.000
<b>2</b>	<b>GASTOS DE CAPITAL</b>	<b>245.000.000</b>	<b>0</b>	<b>0</b>	<b>245.000.000</b>	<b>0</b>	<b>0</b>	<b>0</b>	<b>0</b>	<b>0</b>	<b>0</b>	<b>0</b>	<b>0,00</b>	<b>245.000.000</b>
<b>400</b>	<b>BIENES DE CAMBIO</b>	<b>70.000.000</b>	<b>0</b>	<b>0</b>	<b>70.000.000</b>	<b>0</b>	<b>0</b>	<b>0</b>	<b>0</b>	<b>0</b>	<b>0</b>	<b>0</b>	<b>0,00</b>	<b>70.000.000</b>
<b>420</b>	<b>Minerales</b>	<b>70.000.000</b>	<b>0</b>	<b>0</b>	<b>70.000.000</b>	<b>0</b>	<b>0</b>	<b>0</b>	<b>0</b>	<b>0</b>	<b>0</b>	<b>0</b>	<b>0,00</b>	<b>70.000.000</b>
420-30-001	Minerales	70.000.000	0	0	70.000.000	0	0	0	0	0	0	0	0,00	70.000.000
<b>500</b>	<b>INVERSIÓN FÍSICA</b>	<b>175.000.000</b>	<b>0</b>	<b>0</b>	<b>175.000.000</b>	<b>0</b>	<b>0</b>	<b>0</b>	<b>0</b>	<b>0</b>	<b>0</b>	<b>0</b>	<b>0,00</b>	<b>175.000.000</b>
<b>520</b>	<b>Construcciones</b>	<b>175.000.000</b>	<b>0</b>	<b>0</b>	<b>175.000.000</b>	<b>0</b>	<b>0</b>	<b>0</b>	<b>0</b>	<b>0</b>	<b>0</b>	<b>0</b>	<b>0,00</b>	<b>175.000.000</b>
520-30-001	Construcciones	175.000.000	0	0	175.000.000	0	0	0	0	0	0	0	0,00	175.000.000
<b>TOTAL DE GASTOS :</b>		<b>805.138.814</b>	<b>0</b>	<b>0</b>	<b>805.138.814</b>	<b>0</b>	<b>35.897.839</b>	<b>53.719.189</b>	<b>5.440.000</b>	<b>0</b>	<b>95.057.028</b>	<b>95.057.028</b>	<b>11,81</b>	<b>710.081.786</b>







# MUNICIPALIDAD DE ÑACUNDAY

06/03/2020 10:34:40

Pág. 1 / 1

## Ejecución Presupuestaria de Egresos - Obligaciones del 1er. Cuatrimestre del 2020

TIPO PRESUPUESTO : 2 - PROGRAMAS DE ACCION  
PROGRAMA : 2 - ROYALTIES Y COMPENSACIONES  
SUBPROGRAMA : 1 - ROYALTIES Y COMPENSACIONES

PARTIDAS PRESUPUESTARIAS TP	PRESUPUESTO				Ejecución Anterior Al 1er. Cuatrimestre Del 2.020	EJECUCIÓN MENSUAL				Total Ejecutado en el 1er. Cuatrimestre Del 2.020	Total Ejecutado al 1er. Cuatrimestre Del 2.020	%	Saldo	
	Aprobado	Aumento	Reducción	Vigente		ENERO	FEBRERO	MARZO	ABRIL					
1	GASTOS CORRIENTES	304.750.222	0	0	304.750.222	0	5.000.000	5.000.000	0	0	10.000.000	10.000.000	3,28	294.750.222
100	SERVICIOS PERSONALES	30.000.000	0	0	30.000.000	0	0	0	0	0	0	0	0,00	30.000.000
140	Personal Contratado	30.000.000	0	0	30.000.000	0	0	0	0	0	0	0	0,00	30.000.000
145-30-011	Honorarios Profesionales	30.000.000	0	0	30.000.000	0	0	0	0	0	0	0	0,00	30.000.000
200	SERVICIOS NO PERSONALES	274.750.222	0	0	274.750.222	0	5.000.000	5.000.000	0	0	10.000.000	10.000.000	3,64	264.750.222
250	Alquileres y Derechos	209.750.222	0	0	209.750.222	0	0	0	0	0	0	0	0,00	209.750.222
250-30-011	Alquileres y Derechos	209.750.222	0	0	209.750.222	0	0	0	0	0	0	0	0,00	209.750.222
260	Servicios Técnicos y Profesionales	65.000.000	0	0	65.000.000	0	5.000.000	5.000.000	0	0	10.000.000	10.000.000	15,38	55.000.000
260-30-011	Servicios Técnicos y Profesionales	65.000.000	0	0	65.000.000	0	5.000.000	5.000.000	0	0	10.000.000	10.000.000	15,38	55.000.000
2	GASTOS DE CAPITAL	1.219.000.888	0	0	1.219.000.888	0	0	173.463.668	0	0	173.463.668	173.463.668	14,23	1.045.537.220
400	BIENES DE CAMBIO	152.375.111	0	0	152.375.111	0	0	0	0	0	0	0	0,00	152.375.111
410	Bienes e Insumos del Sector Agropecuario y Forestal	152.375.111	0	0	152.375.111	0	0	0	0	0	0	0	0,00	152.375.111
410-30-011	Bienes e Insumos del Sector Agropecuario y Forestal	152.375.111	0	0	152.375.111	0	0	0	0	0	0	0	0,00	152.375.111
500	INVERSIÓN FÍSICA	916.625.777	0	0	916.625.777	0	0	173.463.668	0	0	173.463.668	173.463.668	18,92	743.162.109
520	Construcciones	726.625.777	0	0	726.625.777	0	0	173.463.668	0	0	173.463.668	173.463.668	23,87	553.162.109
520-30-011	Construcciones	726.625.777	0	0	726.625.777	0	0	173.463.668	0	0	173.463.668	173.463.668	23,87	553.162.109
530	Adquisiciones de Maquinarias, Equipos y Herramienta	120.000.000	0	0	120.000.000	0	0	0	0	0	0	0	0,00	120.000.000
530-30-011	Adquisiciones de Maquinarias, Equipos y Herramientas	120.000.000	0	0	120.000.000	0	0	0	0	0	0	0	0,00	120.000.000
580	Estudios y Proyectos de Inversión	70.000.000	0	0	70.000.000	0	0	0	0	0	0	0	0,00	70.000.000
580-30-011	Estudios y Proyectos de Inversión	70.000.000	0	0	70.000.000	0	0	0	0	0	0	0	0,00	70.000.000
800	TRANSFERENCIAS	150.000.000	0	0	150.000.000	0	0	0	0	0	0	0	0,00	150.000.000
870	Transferencias de Capital al Sector Privado	150.000.000	0	0	150.000.000	0	0	0	0	0	0	0	0,00	150.000.000
871-30-011	Transferencias de Capital al Sector Privado	150.000.000	0	0	150.000.000	0	0	0	0	0	0	0	0,00	150.000.000
<b>TOTAL DE GASTOS :</b>		<b>1.523.751.110</b>	<b>0</b>	<b>0</b>	<b>1.523.751.110</b>	<b>0</b>	<b>5.000.000</b>	<b>178.463.668</b>	<b>0</b>	<b>0</b>	<b>183.463.668</b>	<b>183.463.668</b>	<b>12,04</b>	<b>1.340.287.442</b>

*Cristian Zacarias*  
Cristian Zacarias  
Jefe de Presupuesto y Control Interno  
MUNICIPALIDAD DE ÑACUNDAY



# MUNICIPALIDAD DE ÑACUNDAY

06/03/2020 10:35:02

Pág. 1 / 1

## Ejecución Presupuestaria de Egresos - Obligaciones del 1er. Cuatrimestre del 2020

TIPO PRESUPUESTO : 2 - PROGRAMAS DE ACCION

PROGRAMA : 3 - FONACIDE

SUBPROGRAMA : 1 - FONACIDE

PARTIDAS PRESUPUESTARIAS TP	PRESUPUESTO				Ejecución Anterior Al 1er. Cuatrimestre Del 2.020	EJECUCIÓN MENSUAL				Total Ejecutado en el 1er. Cuatrimestre Del 2.020	Total Ejecutado al 1er. Cuatrimestre Del 2.020	%	Saldo
	Aprobado	Aumento	Reducción	Vigente		ENERO	FEBRERO	MARZO	ABRIL				
1 GASTOS CORRIENTES	219.374.377	0	0	219.374.377	0	0	0	0	0	0	0	0,00	219.374.377
800 TRANSFERENCIAS	219.374.377	0	0	219.374.377	0	0	0	0	0	0	0	0,00	219.374.377
840 Transferencias Corrientes al Sector Privado	219.374.377	0	0	219.374.377	0	0	0	0	0	0	0	0,00	219.374.377
848-30-003 Transferencias para Complemento Nutricional en las Esc.	219.374.377	0	0	219.374.377	0	0	0	0	0	0	0	0,00	219.374.377
2 GASTOS DE CAPITAL	511.873.548	0	0	511.873.548	0	0	0	0	0	0	0	0,00	511.873.548
500 INVERSIÓN FÍSICA	511.873.548	0	0	511.873.548	0	0	0	0	0	0	0	0,00	511.873.548
520 Construcciones	461.873.548	0	0	461.873.548	0	0	0	0	0	0	0	0,00	461.873.548
520-30-003 Construcciones	461.873.548	0	0	461.873.548	0	0	0	0	0	0	0	0,00	461.873.548
540 Adquisiciones de Equipos de Oficina y Computación	50.000.000	0	0	50.000.000	0	0	0	0	0	0	0	0,00	50.000.000
540-30-003 Adquisiciones de Equipos de Oficina y Computación	50.000.000	0	0	50.000.000	0	0	0	0	0	0	0	0,00	50.000.000
<b>TOTAL DE GASTOS :</b>	<b>731.247.925</b>	<b>0</b>	<b>0</b>	<b>731.247.925</b>	<b>0</b>	<b>0</b>	<b>0</b>	<b>0</b>	<b>0</b>	<b>0</b>	<b>0</b>	<b>0,00</b>	<b>731.247.925</b>

  
**Cristian Zacarias**  
Jefe de Presupuesto y Control Interno  
MUNICIPALIDAD DE ÑACUNDAY