

NIVEL ENTIDAD: 30-47 MUNICIPALIDADES
 ENTIDAD: MUNICIPALIDAD DE NACUNDAY
 PROGRAMA: 01-01 INTENDENCIA MUNICIPAL
 TIPO PRESUPUESTO: 01 PROGRAMAS DE ADMINISTRACION

EJECUCION DE GASTOS - 1ER. CUATRIMESTRE Periodo: 2024

Nivel Grupo Tipo	(1) Rubro FF. ORG. F.	(2) Descripción	Presupuesto			Obligado / Pagado				Acumulado Cuatrimestre (10) = 6+7+8+9	Total Obligado Cuatrimestre (11)	Saldo Presupuestario (12) = 5 - 10	Obligaciones Pend. Pago (13) = 11 - 10
			Inicial (3)	Modificado (4)	Vigente (5)	Enero (6)	Febrero (7)	Marzo (8)	Abril (9)				
01	01	INTENDENCIA MUNICIPAL	3.636.467.156	0	3.636.467.156	108.369.841	234.200.393	100.000	0	342.670.234	342.670.234	3.293.796.922	0
100		GASTOS CORRIENTES	3.636.467.156	0	3.636.467.156	108.369.841	234.200.393	100.000	0	342.670.234	342.670.234	3.293.796.922	0
100		SERVICIOS PERSONALES	1.979.375.156	0	1.979.375.156	49.699.746	212.177.066	0	0	261.876.812	261.876.812	1.717.498.344	0
110		REMUNERACIONES BASICAS	1.252.991.340	0	1.252.991.340	40.699.746	162.376.452	0	0	203.076.198	203.076.198	1.049.915.142	0
1 111	30 001	SUELDOS	522.919.080	0	522.919.080	15.349.873	46.188.226	0	0	61.538.099	123.076.198	461.380.981	61.538.099
1 113	30 001	GASTOS DE REPRESENTACION	60.000.000	0	60.000.000	5.000.000	35.000.000	0	0	40.000.000	80.000.000	20.000.000	40.000.000
1 114	30 001	AGUINALDOS	43.576.590	0	43.576.590	0	0	0	0	0	0	43.576.590	0
120		REMUNERACIONES TEMPORALES	6.000.000	0	6.000.000	0	500.000	0	0	500.000	500.000	5.500.000	0
1 122	30 001	GASTOS DE RESIDENCIA	6.000.000	0	6.000.000	0	500.000	0	0	500.000	500.000	5.500.000	0
130		ASIGNACIONES COMPLEMENTARIAS	128.583.816	0	128.583.816	0	2.000.000	0	0	2.000.000	2.000.000	126.583.816	0
1 133	30 001	BONIFICACIONES Y GRATIFICACIONES	24.000.000	0	24.000.000	0	2.000.000	0	0	2.000.000	2.000.000	22.000.000	0
1 134	30 001	APORTE JUBILATORIO DEL EMPLEADOR	52.291.908	0	52.291.908	0	0	0	0	0	0	52.291.908	0
140		PERSONAL CONTRATADO	571.800.000	0	571.800.000	9.000.000	47.300.614	0	0	56.300.614	56.300.614	515.499.386	0
1 144	30 001	JORNALES	159.900.000	0	159.900.000	4.500.000	10.100.000	0	0	14.600.000	29.200.000	145.300.000	14.600.000
1 145	30 001	HONORARIOS PROFESIONALES	126.000.000	0	126.000.000	0	13.550.307	0	0	13.550.307	27.100.614	112.449.693	13.550.307
190		OTROS GASTOS DE PERSONAL	20.000.000	0	20.000.000	0	0	0	0	0	0	20.000.000	0
1 199	30 001	OTROS GASTOS DE PERSONAL	10.000.000	0	10.000.000	0	0	0	0	0	0	10.000.000	0
200		SERVICIOS NO PERSONALES	303.500.000	0	303.500.000	35.865.316	14.589.727	100.000	0	50.555.043	50.555.043	252.944.957	0
210		SERVICIOS BASICOS	22.000.000	0	22.000.000	0	0	0	0	0	0	22.000.000	0
1 211	30 001	ENERGÍA ELECTRICA	10.000.000	0	10.000.000	0	0	0	0	0	0	10.000.000	0
1 212	30 001	AGUA	1.000.000	0	1.000.000	0	0	0	0	0	0	1.000.000	0
1 214	30 001	TELEFONOS TELEFAX Y OTROS SERV	400.000	0	400.000	0	0	0	0	0	0	400.000	0
1 219	30 001	SERVICIOS BASICOS VARIOS	600.000	0	600.000	0	0	0	0	0	0	600.000	0
230		PASAJES Y VIATICOS	23.000.000	0	23.000.000	0	0	0	0	0	0	23.000.000	0
1 232	30 001	VIÁTICOS Y MOVILIDAD	11.500.000	0	11.500.000	0	0	0	0	0	0	11.500.000	0
240		GASTOS POR SERVICIO DE ASEO, MANTENIMIENTO Y REPARACI	39.000.000	0	39.000.000	2.950.000	0	0	0	2.950.000	2.950.000	36.050.000	0
1 243	30 001	MANTENIMIENTO Y REP. MENORES DE MAQ.,	15.000.000	0	15.000.000	2.000.000	0	0	0	2.000.000	2.000.000	13.000.000	0
1 244	30 001	MANTENIMIENTO Y REP. MENORES DE VEHICULOS	13.500.000	0	13.500.000	950.000	0	0	0	950.000	950.000	12.550.000	0
1 245	30 001	SERVICIOS DE LIMPIEZA, ASEO Y FUMIGACIÓN	500.000	0	500.000	0	0	0	0	0	0	500.000	0
1 249	30 001	SERVICIOS DE ASEO, MANTENIM, Y REP. MENORES,	5.000.000	0	5.000.000	0	0	0	0	0	0	5.000.000	0
260		SERVICIOS TECNICOS Y PROFESIONALES	138.500.000	0	138.500.000	8.588.000	7.488.000	0	0	16.076.000	16.076.000	122.424.000	0
1 261	30 001	DE INFORMÁTICA Y SISTEMAS COMPUTARIZADOS	10.000.000	0	10.000.000	550.000	0	0	0	550.000	1.100.000	9.450.000	550.000
1 263	30 001	SERVICIOS BANCARIOS	3.500.000	0	3.500.000	0	0	0	0	0	0	3.500.000	0
1 265	30 001	PUBLICIDAD Y PROPAGANDA	12.500.000	0	12.500.000	0	0	0	0	0	0	12.500.000	0
1 266	30 001	SERVICIOS DE CONSULTORIA	80.000.000	0	80.000.000	6.500.000	6.500.000	0	0	13.000.000	13.000.000	67.000.000	0
1 268	30 001	SERVICIOS DE COMUNICACIONES	14.019.655	0	14.019.655	988.000	988.000	0	0	1.976.000	1.976.000	12.043.655	0
1 269	30 001	SERVICIOS TÉCNICOS Y PROFESIONALES VARIOS	8.480.345	0	8.480.345	0	0	0	0	0	0	8.480.345	0
280		OTROS SERVICIOS	81.000.000	0	81.000.000	24.327.316	7.101.727	100.000	0	31.529.043	31.529.043	49.470.957	0
1 281	30 001	SERVICIOS DE CEREMONIAL	33.000.000	0	33.000.000	12.043.658	2.375.000	0	0	14.418.658	28.837.316	18.581.342	14.418.658
1 284	30 001	SERVICIOS GASTRONOMICOS	15.000.000	0	15.000.000	240.000	2.351.727	100.000	0	2.691.727	2.691.727	12.308.273	0
300		BIENES DE CONSUMO	258.900.000	0	258.900.000	6.953.950	5.903.500	0	0	12.857.450	12.857.450	246.042.550	0




NIVEL ENTIDAD: 30-47 MUNICIPALIDADES
 ENTIDAD: MUNICIPALIDAD DE ÑACUNDAY
 PROGRAMA: 01-01 INTENDENCIA MUNICIPAL
 TIPO PRESUPUESTO: 01 PROGRAMAS DE ADMINISTRACION

EJECUCION DE GASTOS - 1ER. CUATRIMESTRE

Periodo: 2024


Nivel Grupo Tipo	(1) Rubro FF. ORG. F.		(2) Descripción	Presupuesto			Obligado / Pagado				Acumulado Cuatrimestre (10) = 6+7+8+9	Total Obligado Cuatrimestre (11)	Saldo Presupuestario (12) = 5 - 10	Obligaciones Pend. Pago (13) = 11 - 10	
				Inicial (3)	Modificado (4)	Vigente (5)	Enero (6)	Febrero (7)	Marzo (8)	Abril (9)					
320			TEXTILES Y VESTUARIOS	22.000.000	0	22.000.000	0	0	0	0	0	0	0	22.000.000	0
1 322	30	001	PRENDAS DE VESTIR	5.000.000	0	5.000.000	0	0	0	0	0	0	0	5.000.000	0
1 329	30	001	TEXTILES Y CONFECCIONES, VARIOS	6.000.000	0	6.000.000	0	0	0	0	0	0	0	6.000.000	0
330			PRODUCTOS DE PAPEL, CARTON, E IMPRESOS	53.500.000	0	53.500.000	0	260.000	0	0	260.000	260.000	0	53.240.000	0
1 331	30	001	PAPEL DE ESCRITORIO Y CARTON	29.500.000	0	29.500.000	0	0	0	0	0	0	0	29.500.000	0
1 333	30	001	PRODUCTOS DE ARTES GRAFICAS	22.000.000	0	22.000.000	0	260.000	0	0	260.000	260.000	0	21.740.000	0
1 335	30	001	LIBROS, REVISTAS Y PERIODICOS	2.000.000	0	2.000.000	0	0	0	0	0	0	0	2.000.000	0
340			BIENES DE CONSUMO DE OFICINAS E INSUMOS	75.400.000	0	75.400.000	4.354.000	5.410.000	0	0	9.764.000	9.764.000	0	65.636.000	0
1 341	30	001	ELEMENTOS DE LIMPIEZA	16.000.000	0	16.000.000	70.000	500.000	0	0	570.000	1.140.000	0	15.430.000	570.000
1 342	30	001	UTILES DE ESCRITORIO, OFICINA, Y ENSEÑANZA	20.900.000	0	20.900.000	3.689.000	2.000.000	0	0	5.689.000	5.689.000	0	15.211.000	0
1 343	30	001	UTILES Y MAT. ELECTRICOS	1.000.000	0	1.000.000	0	410.000	0	0	410.000	410.000	0	590.000	0
1 346	30	001	REPUESTOS Y ACCESORIOS MENORES	4.000.000	0	4.000.000	495.000	0	0	0	495.000	495.000	0	3.505.000	0
1 349	30	001	BIENES DE CONSUMOS VARIOS	17.500.000	0	17.500.000	30.000	2.000.000	0	0	2.030.000	2.030.000	0	15.470.000	0
360			COMBUSTIBLES Y LUBRICANTES	100.000.000	0	100.000.000	599.950	200.000	0	0	799.950	799.950	0	99.200.050	0
1 361	30	001	COMBUSTIBLES	50.000.000	0	50.000.000	299.975	100.000	0	0	399.975	799.950	0	49.600.025	399.975
390			OTROS BIENES DE CONSUMO	8.000.000	0	8.000.000	2.000.000	33.500	0	0	2.033.500	2.033.500	0	5.966.500	0
1 394	30	001	HERRAMIENTAS MENORES	5.000.000	0	5.000.000	0	0	0	0	0	0	0	5.000.000	0
1 399	30	001	BIENES DE CONSUMOS VARIOS	3.000.000	0	3.000.000	2.000.000	33.500	0	0	2.033.500	2.033.500	0	966.500	0
800			TRANSFERENCIAS	1.092.692.000	0	1.092.692.000	15.850.829	1.530.100	0	0	17.380.929	17.380.929	0	1.075.311.071	0
830			OTRAS TRANSFERENCIAS CORRIENTES AL SECTOR PUBLICO O PRIVADO	932.692.000	0	932.692.000	0	0	0	0	0	0	0	932.692.000	0
1 833	30	001	TRANSFERENCIAS A MUNICIPALIDADES	165.000.000	0	165.000.000	0	0	0	0	0	0	0	165.000.000	0
1 834	30	001	OTRAS TRANSFERENCIAS AL SECTOR PÚBLICO Y	291.846.000	0	291.846.000	0	0	0	0	0	0	0	291.846.000	0
1 836	30	001	TRANSF. A ORGANIZACIONES MUNICIPALES -	3.600.000	0	3.600.000	0	0	0	0	0	0	0	3.600.000	0
1 839	30	001	OTRAS TRANSFERENCIAS CORRIENTES AL SECTOR	7.700.000	0	7.700.000	0	0	0	0	0	0	0	7.700.000	0
840			TRANSFERENCIAS CORRIENTES AL SECTOR PRIVADO, VARIAS	160.000.000	0	160.000.000	15.850.829	1.530.100	0	0	17.380.929	17.380.929	0	142.619.071	0
1 842	20	001	APORTE A ENTID. EDUCAC. E INST. S/FINES LUCRO	130.000.000	0	130.000.000	12.850.829	1.530.100	0	0	14.380.929	14.380.929	0	115.619.071	0
1 845	30	001	INDEMNIZACIONES	20.000.000	0	20.000.000	3.000.000	0	0	0	3.000.000	3.000.000	0	17.000.000	0
1 849	30	001	OTRAS TRANSFERENCIAS CORRIENTES	5.000.000	0	5.000.000	0	0	0	0	0	0	0	5.000.000	0
900			OTROS GASTOS	2.000.000	0	2.000.000	0	0	0	0	0	0	0	2.000.000	0
960			DEUDAS PEND. DE PAGO GASTOS CORRIENTES EJE. ANTERIOR	2.000.000	0	2.000.000	0	0	0	0	0	0	0	2.000.000	0
1 961	30	001	SERVICIOS PERSONALES.	1.000.000	0	1.000.000	0	0	0	0	0	0	0	1.000.000	0
Total Programa: 01 01 INTENDENCIA MUNICIPAL				2.044.733.578	0	2.044.733.578	70.556.335	126.386.860	100.000	0	197.043.195	342.670.234	1.847.690.383	145.627.039	



NIVEL ENTIDAD: 30-47 MUNICIPALIDADES
 ENTIDAD: MUNICIPALIDAD DE ÑACUNDAY
 PROGRAMA: 01-02 JUNTA MUNICIPAL
 TIPO PRESUPUESTO: 01 PROGRAMAS DE ADMINISTRACION

EJECUCION DE GASTOS - 1ER. CUATRIMESTRE
 Periodo: 2024


Nivel Grupo Tipo	(1) Rubro FF. ORG. F.		(2) Descripción	Presupuesto			Obligado / Pagado				Acumulado Cuatrimestre (10) = 6+7+8+9	Total Obligado Cuatrimestre (11)	Saldo Presupuestario (12) = 5 - 10	Obligaciones Pend. Pago (13) = 11 - 10
				Inicial (3)	Modificado (4)	Vigente (5)	Enero (6)	Febrero (7)	Marzo (8)	Abril (9)				
01 02 JUNTA MUNICIPAL				1.058.636.586	0	1.058.636.586	0	91.284.710	0	0	91.284.710	91.284.710	967.351.876	0
100 GASTOS CORRIENTES				1.058.636.586	0	1.058.636.586	0	91.284.710	0	0	91.284.710	91.284.710	967.351.876	0
100 SERVICIOS PERSONALES				1.043.636.586	0	1.043.636.586	0	90.524.710	0	0	90.524.710	90.524.710	953.111.876	0
110 REMUNERACIONES BASICAS				998.278.470	0	998.278.470	0	87.524.710	0	0	87.524.710	87.524.710	910.753.760	0
1	111	30	001 SUELDOS	34.790.580	0	34.790.580	0	2.899.215	0	0	2.899.215	5.798.430	31.891.365	2.899.215
1	112	30	001 DIETAS	346.898.880	0	346.898.880	0	31.317.260	0	0	31.317.260	62.634.520	315.581.620	31.317.260
1	113	30	001 GASTOS DE REPRESENTACION	229.101.120	0	229.101.120	0	19.091.760	0	0	19.091.760	19.091.760	210.009.360	0
1	114	30	001 AGUINALDOS	2.899.215	0	2.899.215	0	0	0	0	0	0	2.899.215	0
130 ASIGNACIONES COMPLEMENTARIAS				12.958.116	0	12.958.116	0	500.000	0	0	500.000	500.000	12.458.116	0
1	133	30	001 BONIFICACIONES Y GRATIFICACIONES	6.000.000	0	6.000.000	0	500.000	0	0	500.000	500.000	5.500.000	0
1	134	30	001 APOORTE JUBILATORIO DEL EMPLEADOR	3.479.058	0	3.479.058	0	0	0	0	0	0	3.479.058	0
140 PERSONAL CONTRATADO				32.400.000	0	32.400.000	0	2.500.000	0	0	2.500.000	2.500.000	29.900.000	0
1	145	30	001 HONORARIOS PROFESIONALES	32.400.000	0	32.400.000	0	2.500.000	0	0	2.500.000	2.500.000	29.900.000	0
200 SERVICIOS NO PERSONALES				13.000.000	0	13.000.000	0	500.000	0	0	500.000	500.000	12.500.000	0
230 PASAJES Y VIATICOS				5.000.000	0	5.000.000	0	0	0	0	0	0	5.000.000	0
1	232	30	001 VIÁTICOS Y MOVILIDAD	2.500.000	0	2.500.000	0	0	0	0	0	0	2.500.000	0
280 OTROS SERVICIOS				8.000.000	0	8.000.000	0	500.000	0	0	500.000	500.000	7.500.000	0
1	281	30	001 SERVICIOS DE CEREMONIAL	2.000.000	0	2.000.000	0	0	0	0	0	0	2.000.000	0
1	284	30	001 SERVICIOS GASTRONOMICOS	4.000.000	0	4.000.000	0	500.000	0	0	500.000	500.000	3.500.000	0
300 BIENES DE CONSUMO				2.000.000	0	2.000.000	0	260.000	0	0	260.000	260.000	1.740.000	0
330 PRODUCTOS DE PAPEL, CARTON, E IMPRESOS				1.000.000	0	1.000.000	0	260.000	0	0	260.000	260.000	740.000	0
1	331	30	001 PAPEL DE ESCRITORIO Y CARTON	500.000	0	500.000	0	130.000	0	0	130.000	260.000	370.000	130.000
340 BIENES DE CONSUMO DE OFICINAS E INSUMOS				1.000.000	0	1.000.000	0	0	0	0	0	0	1.000.000	0
1	342	30	001 UTILES DE ESCRITORIO, OFICINA, Y ENSEÑANZA	1.000.000	0	1.000.000	0	0	0	0	0	0	1.000.000	0
Total Programa: 01 02 JUNTA MUNICIPAL				665.568.853	0	665.568.853	0	56.938.235	0	0	56.938.235	91.284.710	608.630.618	34.346.475



NIVEL ENTIDAD: 30-47 MUNICIPALIDADES
 ENTIDAD: MUNICIPALIDAD DE ÑACUNDAY
 PROGRAMA: 02-01 ROYALTIES
 TIPO PRESUPUESTO: 01 PROGRAMAS DE ADMINISTRACION

EJECUCION DE GASTOS - 1ER. CUATRIMESTRE
 Periodo: 2024

Nivel Grupo Tipo	(1) Rubro FF.	(2) ORG. F.	(2) Descripción	Presupuesto			Obligado / Pagado				Acumulado Cuatrimestre (10) = 6+7+8+9	Total Obligado Cuatrimestre (11)	Saldo Presupuestario (12) = 5 - 10	Obligaciones Pend. Pago (13) = 11 - 10	
				Inicial (3)	Modificado (4)	Vigente (5)	Enero (6)	Febrero (7)	Marzo (8)	Abril (9)					
02	01		ROYALTIES	20.000.000	0	20.000.000	0	0	0	0	0	0	0	20.000.000	0
100			GASTOS CORRIENTES	20.000.000	0	20.000.000	0	0	0	0	0	0	0	20.000.000	0
300			BIENES DE CONSUMO	20.000.000	0	20.000.000	0	0	0	0	0	0	0	20.000.000	0
360			COMBUSTIBLES Y LUBRICANTES	20.000.000	0	20.000.000	0	0	0	0	0	0	0	20.000.000	0
1	362	30	011 LUBRICANTES	20.000.000	0	20.000.000	0	0	0	0	0	0	0	20.000.000	0
100			SERVICIOS PERSONALES	20.000.000	0	20.000.000	0	0	0	0	0	0	0	20.000.000	0
140			PERSONAL CONTRATADO	20.000.000	0	20.000.000	0	0	0	0	0	0	0	20.000.000	0
2	145	30	011 HONORARIOS PROFESIONALES	20.000.000	0	20.000.000	0	0	0	0	0	0	0	20.000.000	0
200			SERVICIOS NO PERSONALES	160.000.000	0	160.000.000	13.000.000	13.000.000	0	0	26.000.000	26.000.000	134.000.000	0	0
260			SERVICIOS TECNICOS Y PROFESIONALES	160.000.000	0	160.000.000	13.000.000	13.000.000	0	0	26.000.000	26.000.000	134.000.000	0	0
2	266	30	011 SERVICIOS DE CONSULTORIA	80.000.000	0	80.000.000	6.500.000	6.500.000	0	0	13.000.000	26.000.000	67.000.000	13.000.000	0
300			BIENES DE CONSUMO	430.565.376	0	430.565.376	0	0	0	0	0	0	0	430.565.376	0
360			COMBUSTIBLES Y LUBRICANTES	360.000.000	0	360.000.000	0	0	0	0	0	0	0	360.000.000	0
2	361	30	011 COMBUSTIBLES	180.000.000	0	180.000.000	0	0	0	0	0	0	0	180.000.000	0
390			OTROS BIENES DE CONSUMO	70.565.376	0	70.565.376	0	0	0	0	0	0	0	70.565.376	0
2	392	30	011 CUBIERTAS Y CAMARAS DE AIRE	20.000.000	0	20.000.000	0	0	0	0	0	0	0	20.000.000	0
2	394	30	011 HERRAMIENTAS MENORES	30.565.376	0	30.565.376	0	0	0	0	0	0	0	30.565.376	0
900			OTROS GASTOS	0	0	0	0	0	0	0	0	0	0	0	0
960			DEUDAS PEND. DE PAGO GASTOS CORRIENTES EJE. ANTERIOR	0	0	0	0	0	0	0	0	0	0	0	0
2	960	30	011 DEUDAS PENDIENTES DE PAGO - CORRIENTES	0	0	0	0	0	0	0	0	0	0	0	0
200			GASTOS DE CAPITAL	2.050.261.502	0	2.050.261.502	200.000.000	200.001.000	0	0	400.001.000	400.001.000	1.650.260.502	0	0
500			INVERSION FISICA	1.396.000.000	0	1.396.000.000	0	0	0	0	0	0	0	1.396.000.000	0
510			ADQUISICION DE INMUEBLES	80.000.000	0	80.000.000	0	0	0	0	0	0	0	80.000.000	0
2	511	30	011 ADQ. DE TIERRAS Y TERRENOS	80.000.000	0	80.000.000	0	0	0	0	0	0	0	80.000.000	0
520			CONSTRUCCIONES	500.000.000	0	500.000.000	0	0	0	0	0	0	0	500.000.000	0
2	521	30	011 CONSTRUCCIONES DE USO PÚBLICO	50.000.000	0	50.000.000	0	0	0	0	0	0	0	50.000.000	0
2	522	30	011 CONSTRUCCIONES DE OBRAS INSTITUCIONALES	400.000.000	0	400.000.000	0	0	0	0	0	0	0	400.000.000	0
530			ADQ. DE MAQUINAS, EQUIPOS, Y HERRAMIENTAS MAYORES	546.000.000	0	546.000.000	0	0	0	0	0	0	0	546.000.000	0
2	531	30	011 MAQUINARIA Y EQ. DE CONSTRUCCION	168.000.000	0	168.000.000	0	0	0	0	0	0	0	168.000.000	0
2	533	30	011 MAQUIN. Y EQUIP. INDUSTRIALES	80.000.000	0	80.000.000	0	0	0	0	0	0	0	80.000.000	0
2	534	30	011 EQUIPOS EDUCATIVOS Y RECREACIONAL	50.000.000	0	50.000.000	0	0	0	0	0	0	0	50.000.000	0
540			ADQ. DE EQUIPOS DE OFICINA Y COMPUTACION	60.000.000	0	60.000.000	0	0	0	0	0	0	0	60.000.000	0
2	543	30	011 ADQUISICION DE EQUIPOS DE COMPUTACION	30.000.000	0	30.000.000	0	0	0	0	0	0	0	30.000.000	0
570			ADQ. DE ACTIVOS INTANGIBLES	70.000.000	0	70.000.000	0	0	0	0	0	0	0	70.000.000	0
2	579	30	011 ACTIVOS INTANGIBLES	70.000.000	0	70.000.000	0	0	0	0	0	0	0	70.000.000	0
580			ESTUDIOS DE PROYECTOS DE INVERSION	140.000.000	0	140.000.000	0	0	0	0	0	0	0	140.000.000	0
2	589	30	011 ESTUDIOS Y PROYECTOS DE INVERISIONES VARIO	70.000.000	0	70.000.000	0	0	0	0	0	0	0	70.000.000	0
800			TRANSFERENCIAS	654.261.502	0	654.261.502	200.000.000	200.001.000	0	0	400.001.000	400.001.000	254.260.502	0	0
870			TRANSFERENCIAS AL SECTOR PRIVADO	654.261.502	0	654.261.502	200.000.000	200.001.000	0	0	400.001.000	400.001.000	254.260.502	0	0
2	873	30	011 TRASFERENCIA A PRODUCTORES INDIVIDUALES Y	154.261.502	0	154.261.502	0	0	0	0	0	0	0	154.261.502	0
2	874	30	011 APORTE Y SUB. A ENTID. SIN FINES DE LUCRO	250.000.000	0	250.000.000	100.000.000	100.000.500	0	0	200.000.500	400.001.000	49.999.500	200.000.500	0



NIVEL ENTIDAD: 30-47 MUNICIPALIDADES
 ENTIDAD: MUNICIPALIDAD DE ÑACUNDAY
 PROGRAMA: 02-01 ROYALTIES
 TIPO PRESUPUESTO: 02 PROGRAMAS DE ACCION

EJECUCION DE GASTOS - 1ER. CUATRIMESTRE
 Periodo: 2024


Nivel Grupo Tipo	(1) Rubro FF. ORG. F.		(2) Descripción	Presupuesto			Obligado / Pagado				Acumulado Cuatrimestre (10) = 6+7+8+9	Total Obligado Cuatrimestre (11)	Saldo Presupuestario (12) = 5 - 10	Obligaciones Pend. Pago (13) = 11 - 10	
				Inicial (3)	Modificado (4)	Vigente (5)	Enero (6)	Febrero (7)	Marzo (8)	Abril (9)					
900			OTROS GASTOS	0	0	0	0	0	0	0	0	0	0	0	0
980			DEUDAS PENDIENTES DE PAGO EJER. ANTERIORES	0	0	0	0	0	0	0	0	0	0	0	0
2 980	30	011	DEUDAS PENDIENTES DE CAPITAL	0	0	0	0	0	0	0	0	0	0	0	0
Total Programa: 02 01 ROYALTIES				1.752.826.878	0	1.752.826.878	106.500.000	106.500.500	0	0	213.000.500	426.001.000	1.539.826.378	213.000.500	



NIVEL ENTIDAD: 30-47 MUNICIPALIDADES
 ENTIDAD: MUNICIPALIDAD DE ÑACUNDAY
 PROGRAMA: 02-03 FONACIDE
 TIPO PRESUPUESTO: 01 PROGRAMAS DE ADMINISTRACION

EJECUCION DE GASTOS - 1ER. CUATRIMESTRE
 Periodo: 2024


Nivel Grupo Tipo	(1) Rubro FF. ORG. F.		(2) Descripción	Presupuesto			Obligado / Pagado				Acumulado Cuatrimestre (10) = 6+7+8+9	Total Obligado Cuatrimestre (11)	Saldo Presupuestario (12) = 5 - 10	Obligaciones Pend. Pago (13) = 11 - 10
				Inicial (3)	Modificado (4)	Vigente (5)	Enero (6)	Febrero (7)	Marzo (8)	Abril (9)				
02	03		FONACIDE	20.000.000	0	20.000.000	0	0	0	0	0	0	20.000.000	0
100			GASTOS CORRIENTES	20.000.000	0	20.000.000	0	0	0	0	0	0	20.000.000	0
500			INVERSION FISICA	20.000.000	0	20.000.000	0	0	0	0	0	0	20.000.000	0
540			ADQ. DE EQUIPOS DE OFICINA Y COMPUTACION	20.000.000	0	20.000.000	0	0	0	0	0	0	20.000.000	0
1	543	30	003 ADQUISICION DE EQUIPOS DE COMPUTACION	20.000.000	0	20.000.000	0	0	0	0	0	0	20.000.000	0
100			SERVICIOS PERSONALES	15.000.000	0	15.000.000	0	0	0	0	0	0	15.000.000	0
140			PERSONAL CONTRATADO	15.000.000	0	15.000.000	0	0	0	0	0	0	15.000.000	0
2	147	30	003 CONTRATACION DE PERSONAL DE ALIMENTACION	15.000.000	0	15.000.000	0	0	0	0	0	0	15.000.000	0
800			TRANSFERENCIAS	504.633.974	0	504.633.974	0	0	0	0	0	0	504.633.974	0
840			TRANSFERENCIAS CORRIENTES AL SECTOR PRIVADO, VARIAS	504.633.974	0	504.633.974	0	0	0	0	0	0	504.633.974	0
2	848	30	003 TRANSFERENCIA PARA COMPLEMENTO	252.316.987	0	252.316.987	0	0	0	0	0	0	252.316.987	0
200			GASTOS DE CAPITAL	1.103.959.274	0	1.103.959.274	0	0	0	0	0	0	1.103.959.274	0
500			INVERSION FISICA	1.103.959.274	0	1.103.959.274	0	0	0	0	0	0	1.103.959.274	0
520			CONSTRUCCIONES	1.000.439.274	0	1.000.439.274	0	0	0	0	0	0	1.000.439.274	0
2	521	30	003 CONSTRUCCIONES DE USO PÚBLICO	158.211.325	0	158.211.325	0	0	0	0	0	0	158.211.325	0
2	522	30	003 CONSTRUCCIONES DE OBRAS INSTITUCIONALES	342.008.312	0	342.008.312	0	0	0	0	0	0	342.008.312	0
540			ADQ. DE EQUIPOS DE OFICINA Y COMPUTACION	103.520.000	0	103.520.000	0	0	0	0	0	0	103.520.000	0
2	541	30	003 ADQUISICION DE MUEBLES Y ENSERES	103.520.000	0	103.520.000	0	0	0	0	0	0	103.520.000	0
900			OTROS GASTOS	0	0	0	0	0	0	0	0	0	0	0
980			DEUDAS PENDIENTES DE PAGO EJER. ANTERIORES	0	0	0	0	0	0	0	0	0	0	0
2	985	30	003 DEUDAS PENDIENTES - INVERSION FISICA	0	0	0	0	0	0	0	0	0	0	0
Total Programa: 02 03 FONACIDE				891.056.624	0	891.056.624	0	0	0	0	0	0	891.056.624	0



NIVEL ENTIDAD: 30-47 MUNICIPALIDADES
 ENTIDAD: MUNICIPALIDAD DE NACUNDAY
 PROGRAMA: 01-03 APOYO AL SECTOR EDUCACION
 TIPO PRESUPUESTO: 01 PROGRAMAS DE ADMINISTRACION

EJECUCION DE GASTOS - 1ER. CUATRIMESTRE Periodo: 2024

Nivel Grupo Tipo	(1) Rubro FF. ORG. F.	(2) Descripción	Presupuesto			Obligado / Pagado				Acumulado Cuatrimestre (10) = 6+7+8+9	Total Obligado Cuatrimestre (11)	Saldo Presupuestario (12) = 5 - 10	Obligaciones Pend. Pago (13) = 11 - 10
			Inicial (3)	Modificado (4)	Vigente (5)	Enero (6)	Febrero (7)	Marzo (8)	Abril (9)				
01	03	APOYO AL SECTOR EDUCACION	540.000.000	0	540.000.000	5.860.000	39.020.000	0	0	44.880.000	44.880.000	495.120.000	0
100		GASTOS CORRIENTES	540.000.000	0	540.000.000	5.860.000	39.020.000	0	0	44.880.000	44.880.000	495.120.000	0
200		SERVICIOS NO PERSONALES	20.000.000	0	20.000.000	860.000	0	0	0	860.000	860.000	19.140.000	0
240		GASTOS POR SERVICIO DE ASEO, MANTENIMIENTO Y REPARACI	20.000.000	0	20.000.000	860.000	0	0	0	860.000	860.000	19.140.000	0
1	243	30 001 MANTENIMIENTO Y REP. MENORES DE MAQ.,	15.000.000	0	15.000.000	0	0	0	0	0	0	15.000.000	0
1	244	30 001 MANTENIMIENTO Y REP. MENORES DE VEHICULOS	5.000.000	0	5.000.000	860.000	0	0	0	860.000	860.000	4.140.000	0
300		BIENES DE CONSUMO	75.000.000	0	75.000.000	0	0	0	0	0	0	75.000.000	0
390		OTROS BIENES DE CONSUMO	75.000.000	0	75.000.000	0	0	0	0	0	0	75.000.000	0
1	397	30 001 PRODUCTOS E INSUMOS METALICOS	75.000.000	0	75.000.000	0	0	0	0	0	0	75.000.000	0
800		TRANSFERENCIAS	445.000.000	0	445.000.000	5.000.000	39.020.000	0	0	44.020.000	44.020.000	400.980.000	0
840		TRANSFERENCIAS CORRIENTES AL SECTOR PRIVADO, VARIAS	445.000.000	0	445.000.000	5.000.000	39.020.000	0	0	44.020.000	44.020.000	400.980.000	0
1	841	30 001 BECAS	50.000.000	0	50.000.000	0	0	0	0	0	0	50.000.000	0
1	842	30 001 APORTE A ENTID. EDUCAC. E INST. S/FINES LUCRO	215.000.000	0	215.000.000	5.000.000	13.500.000	0	0	18.500.000	18.500.000	196.500.000	0
1	842	30 007 APORTE A ENTID. EDUCAC. E INST. S/FINES LUCRO	100.000.000	0	100.000.000	0	25.520.000	0	0	25.520.000	25.520.000	74.480.000	0
1	846	30 001 SUBSIDIOS Y ASIST. SOC. PERSON. Y FAMILIAS SECT.	80.000.000	0	80.000.000	0	0	0	0	0	0	80.000.000	0
100		SERVICIOS PERSONALES	146.250.000	0	146.250.000	0	7.000.000	0	0	7.000.000	7.000.000	139.250.000	0
140		PERSONAL CONTRATADO	146.250.000	0	146.250.000	0	7.000.000	0	0	7.000.000	7.000.000	139.250.000	0
2	144	30 001 JORNALES	146.250.000	0	146.250.000	0	7.000.000	0	0	7.000.000	7.000.000	139.250.000	0
800		TRANSFERENCIAS	50.000.000	0	50.000.000	1.000.000	1.050.000	0	0	2.050.000	2.050.000	47.950.000	0
840		TRANSFERENCIAS CORRIENTES AL SECTOR PRIVADO, VARIAS	50.000.000	0	50.000.000	1.000.000	1.050.000	0	0	2.050.000	2.050.000	47.950.000	0
2	846	30 007 SUBSIDIOS Y ASIST. SOC. PERSON. Y FAMILIAS SECT.	50.000.000	0	50.000.000	1.000.000	1.050.000	0	0	2.050.000	2.050.000	47.950.000	0
Total Programa: 01 03 APOYO AL SECTOR EDUCACION			736.250.000	0	736.250.000	6.860.000	47.070.000	0	0	53.930.000	53.930.000	682.320.000	0



NIVEL ENTIDAD: 30-47 MUNICIPALIDADES
 ENTIDAD: MUNICIPALIDAD DE ÑACUNDAY
 PROGRAMA: 01-04 APOYO AL SECTOR DE MANTENIMIENTO DE CAMINOS
 TIPO PRESUPUESTO: 01 PROGRAMAS DE ADMINISTRACION

EJECUCION DE GASTOS - 1ER. CUATRIMESTRE
 Periodo: 2024

Nivel Grupo Tipo	(1) Rubro FF. ORG. F.	(2) Descripción	Presupuesto			Obligado / Pagado				Acumulado Cuatrimestre (10) = 6+7+8+9	Total Obligado Cuatrimestre (11)	Saldo Presupuestario (12) = 5 - 10	Obligaciones Pend. Pago (13) = 11 - 10
			Inicial (3)	Modificado (4)	Vigente (5)	Enero (6)	Febrero (7)	Marzo (8)	Abril (9)				
01	04	APOYO AL SECTOR DE MANTENIMIENTO DE	491.981.907	0	491.981.907	0	25.512.839	0	0	25.512.839	25.512.839	466.469.068	0
100		GASTOS CORRIENTES	491.981.907	0	491.981.907	0	25.512.839	0	0	25.512.839	25.512.839	466.469.068	0
100		SERVICIOS PERSONALES	488.981.907	0	488.981.907	0	25.512.839	0	0	25.512.839	25.512.839	463.469.068	0
140		PERSONAL CONTRATADO	488.981.907	0	488.981.907	0	25.512.839	0	0	25.512.839	25.512.839	463.469.068	0
1	144 30	001 JORNALES	488.981.907	0	488.981.907	0	25.512.839	0	0	25.512.839	25.512.839	463.469.068	0
300		BIENES DE CONSUMO	3.000.000	0	3.000.000	0	0	0	0	0	0	3.000.000	0
350		PRODUCTOS E INSTRUM. QUIMICOS Y MEDICINALES	3.000.000	0	3.000.000	0	0	0	0	0	0	3.000.000	0
1	352 30	001 PRODUCTOS FARMACEUTICOS Y MEDICINALES	3.000.000	0	3.000.000	0	0	0	0	0	0	3.000.000	0
200		SERVICIOS NO PERSONALES	100.000.000	0	100.000.000	8.230.000	11.209.000	0	0	19.439.000	19.439.000	80.561.000	0
240		GASTOS POR SERVICIO DE ASEO, MANTENIMIENTO Y REPARACI	100.000.000	0	100.000.000	8.230.000	11.209.000	0	0	19.439.000	19.439.000	80.561.000	0
2	243 30	001 MANTENIMIENTO Y REP. MENORES DE MAQ.,	100.000.000	0	100.000.000	8.230.000	11.209.000	0	0	19.439.000	19.439.000	80.561.000	0
300		BIENES DE CONSUMO	272.000.000	0	272.000.000	0	67.760.000	195.000	0	67.955.000	67.955.000	204.045.000	0
350		PRODUCTOS E INSTRUM. QUIMICOS Y MEDICINALES	22.000.000	0	22.000.000	0	3.559.000	0	0	3.559.000	3.559.000	18.441.000	0
2	354 30	001 INSECTICIDAS, FUMIGANTES Y OTROS	15.000.000	0	15.000.000	0	0	0	0	0	0	15.000.000	0
2	355 30	001 TINTAS, PINTURAS Y COLORANTES	7.000.000	0	7.000.000	0	3.559.000	0	0	3.559.000	3.559.000	3.441.000	0
360		COMBUSTIBLES Y LUBRICANTES	180.000.000	0	180.000.000	0	49.090.500	0	0	49.090.500	49.090.500	130.909.500	0
2	361 30	001 COMBUSTIBLES	150.000.000	0	150.000.000	0	47.747.500	0	0	47.747.500	47.747.500	102.252.500	0
2	362 30	001 LUBRICANTES	30.000.000	0	30.000.000	0	1.343.000	0	0	1.343.000	1.343.000	28.657.000	0
390		OTROS BIENES DE CONSUMO	70.000.000	0	70.000.000	0	15.110.500	195.000	0	15.305.500	15.305.500	54.694.500	0
2	392 30	001 CUBIERTAS Y CAMARAS DE AIRE	20.000.000	0	20.000.000	0	0	0	0	0	0	20.000.000	0
2	399 30	001 BIENES DE CONSUMOS VARIOS	50.000.000	0	50.000.000	0	15.110.500	195.000	0	15.305.500	15.305.500	34.694.500	0
400		BIENES DE CAMBIO	55.000.000	0	55.000.000	0	0	0	0	0	0	55.000.000	0
420		BIENES DE CAMBIO	55.000.000	0	55.000.000	0	0	0	0	0	0	55.000.000	0
2	422 30	001 PIEDRA,ARCILLA,CERAMICA,ARENA Y PRODUCTOS	55.000.000	0	55.000.000	0	0	0	0	0	0	55.000.000	0
200		GASTOS DE CAPITAL	147.430.431	0	147.430.431	0	0	0	0	0	0	147.430.431	0
500		INVERSION FISICA	147.430.431	0	147.430.431	0	0	0	0	0	0	147.430.431	0
520		CONSTRUCCIONES	147.430.431	0	147.430.431	0	0	0	0	0	0	147.430.431	0
2	521 30	001 CONSTRUCCIONES DE USO PÚBLICO	147.430.431	0	147.430.431	0	0	0	0	0	0	147.430.431	0
Total Programa: 01 04 APOYO AL SECTOR DE MANTENIMIENTO DE CAMINOS			1.066.412.338	0	1.066.412.338	8.230.000	104.481.839	195.000	0	112.906.839	112.906.839	953.505.499	0
Total Entidad: MUNICIPALIDAD DE ÑACUNDAY			7.156.848.271	0	7.156.848.271	192.146.325	441.877.434	295.000	0	633.818.769	1.026.792.783	6.523.029.502	392.974.014



Encargado de Presupuesto



Directora de Administración y Finanzas

Intendencia