

NIVEL ENTIDAD:	30-47 MUNICIPALIDADES
ENTIDAD:	MUNICIPALIDAD DE ÑACUNDAY
ACTIVIDAD:	MUNICIPALIDAD DE ÑACUNDAY (CONSOLIDADO)

EJECUCION DE GASTOS - 1ER. CUATRIMESTRE

Periodo: 2024

Pág: 1 de 4


(1) Grupo Rubro	(2) ORG. F. Descripción	Presupuesto			1er. Cuatrimestre				Pagado Cuatrimestre (10) = 6+7+8+9	Obligado Cuatrimestre (11)	Saldo Presupuestario (12) = 5 - 10	Obligado Pend. Pago (13) = 11 - 10
		Inicial (3)	Modificado (4)	Vigente (5)	Enero (6)	Febrero (7)	Marzo (8)	Abril (9)				
Total Entidad: MUNICIPALIDAD DE ÑACUNDAY		7.156.848.271	966.242.171	8.123.090.442	314.146.835	343.671.934	436.870.681	0	1.094.689.450	1.094.689.450	7.028.400.992	0
100 GASTOS CORRIENTES		4.983.416.701	546.298.930	5.529.715.631	114.146.335	343.671.934	313.526.737	0	771.345.006	771.345.006	4.758.370.625	0
100 SERVICIOS PERSONALES		2.330.488.338	0	2.330.488.338	24.849.873	196.159.607	287.463.737	0	508.473.217	508.473.217	1.822.015.121	0
110 REMUNERACIONES BASICAS		1.240.185.465	0	1.240.185.465	20.349.873	134.496.461	176.687.752	0	331.534.086	331.534.086	908.651.379	0
111	001 SUELDOS	557.709.660	0	557.709.660	15.349.873	49.087.441	83.096.772	0	147.534.086	147.534.086	410.175.574	0
112	001 DIETAS	346.898.880	0	346.898.880	0	31.317.260	55.407.460	0	86.724.720	86.724.720	260.174.160	0
113	001 GASTOS DE REPRESENTACION	289.101.120	0	289.101.120	5.000.000	54.091.760	38.183.520	0	97.275.280	97.275.280	191.825.840	0
114	001 AGUINALDOS	46.475.805	0	46.475.805	0	0	0	0	0	0	46.475.805	0
120 REMUNERACIONES TEMPORALES		6.000.000	0	6.000.000	0	500.000	500.000	0	1.000.000	1.000.000	5.000.000	0
122	001 GASTOS DE RESIDENCIA	6.000.000	0	6.000.000	0	500.000	500.000	0	1.000.000	1.000.000	5.000.000	0
130 ASIGNACIONES COMPLEMENTARIAS		85.770.966	0	85.770.966	0	2.500.000	5.000.000	0	7.500.000	7.500.000	78.270.966	0
133	001 BONIFICACIONES Y GRATIFICACIONES	30.000.000	0	30.000.000	0	2.500.000	5.000.000	0	7.500.000	7.500.000	22.500.000	0
134	001 APOORTE JUBILATORIO DEL EMPLEADOR	55.770.966	0	55.770.966	0	0	0	0	0	0	55.770.966	0
140 PERSONAL CONTRATADO		988.531.907	0	988.531.907	4.500.000	58.663.146	105.275.985	0	168.439.131	168.439.131	820.092.776	0
144	001 JORNALES	795.131.907	0	795.131.907	4.500.000	42.612.839	97.025.678	0	144.138.517	144.138.517	650.993.390	0
145	001 HONORARIOS PROFESIONALES	158.400.000	0	158.400.000	0	16.050.307	8.250.307	0	24.300.614	24.300.614	134.099.386	0
145	011 HONORARIOS PROFESIONALES	20.000.000	0	20.000.000	0	0	0	0	0	0	20.000.000	0
147	003 CONTRATACION DE PERSONAL DE	15.000.000	0	15.000.000	0	0	0	0	0	0	15.000.000	0
190 OTROS GASTOS DE PERSONAL		10.000.000	0	10.000.000	0	0	0	0	0	0	10.000.000	0
199	001 OTROS GASTOS DE PERSONAL	10.000.000	0	10.000.000	0	0	0	0	0	0	10.000.000	0
200 SERVICIOS NO PERSONALES		442.500.000	0	442.500.000	40.861.658	32.523.727	7.908.000	0	81.293.385	81.293.385	361.206.615	0
210 SERVICIOS BASICOS		12.000.000	0	12.000.000	0	0	0	0	0	0	12.000.000	0
211	001 ENERGÍA ELECTRICA	10.000.000	0	10.000.000	0	0	0	0	0	0	10.000.000	0
212	001 AGUA	1.000.000	0	1.000.000	0	0	0	0	0	0	1.000.000	0
214	001 TELEFONOS TELEFAX Y OTROS SERV	400.000	0	400.000	0	0	0	0	0	0	400.000	0
219	001 SERVICIOS BASICOS VARIOS	600.000	0	600.000	0	0	0	0	0	0	600.000	0
230 PASAJES Y VIATICOS		14.000.000	0	14.000.000	0	0	0	0	0	0	14.000.000	0
232	001 VIÁTICOS Y MOVILIDAD	14.000.000	0	14.000.000	0	0	0	0	0	0	14.000.000	0
240 GASTOS POR SERVICIO DE ASEO, MANTENIMIENTO Y		154.000.000	0	154.000.000	14.040.000	11.209.000	4.000.000	0	29.249.000	29.249.000	124.751.000	0
243	001 MANTENIMIENTO Y REP. MENORES DE MAQ.,	130.000.000	0	130.000.000	12.230.000	11.209.000	4.000.000	0	27.439.000	27.439.000	102.561.000	0
244	001 MANTENIMIENTO Y REP. MENORES DE	18.500.000	0	18.500.000	1.810.000	0	0	0	1.810.000	1.810.000	16.690.000	0
245	001 SERVICIOS DE LIMPIEZA, ASEO Y FUMIGACIÓN	500.000	0	500.000	0	0	0	0	0	0	500.000	0
249	001 SERVICIOS DE ASEO, MANTENIM, Y REP.	5.000.000	0	5.000.000	0	0	0	0	0	0	5.000.000	0
260 SERVICIOS TECNICOS Y PROFESIONALES		208.500.000	0	208.500.000	14.538.000	15.988.000	3.408.000	0	33.934.000	33.934.000	174.566.000	0
261	001 DE INFORMÁTICA Y SISTEMAS	10.000.000	0	10.000.000	550.000	0	0	0	550.000	550.000	9.450.000	0
263	001 SERVICIOS BANCARIOS	3.500.000	0	3.500.000	0	0	200.000	0	200.000	200.000	3.300.000	0
265	001 PUBLICIDAD Y PROPAGANDA	12.500.000	0	12.500.000	0	2.000.000	2.000.000	0	4.000.000	4.000.000	8.500.000	0



José L. Lacarías
Jefe de Presupuesto
 Municipalidad de Ñacunday



Angélica Aralos Delgado
Directora Adm. y Finanzas
 Municipalidad de Ñacunday



NIVEL ENTIDAD:	30-47 MUNICIPALIDADES	
ENTIDAD:	MUNICIPALIDAD DE ÑACUNDAY	
ACTIVIDAD:	MUNICIPALIDAD DE ÑACUNDAY	(CONSOLIDADO)

EJECUCION DE GASTOS - 1ER. CUATRIMESTRE

Periodo: 2024


(1) Grupo Rubro	(2) ORG. F. Descripción	Presupuesto			1er. Cuatrimestre				Pagado Cuatrimestre (10) = 6+7+8+9	Obligado Cuatrimestre (11)	Saldo Presupuestario (12) = 5 - 10	Obligado Pend. Pago (13) = 11 - 10
		Inicial (3)	Modificado (4)	Vigente (5)	Enero (6)	Febrero (7)	Marzo (8)	Abril (9)				
266	001 SERVICIOS DE CONSULTORIA	80.000.000	0	80.000.000	6.500.000	6.500.000	0	0	13.000.000	13.000.000	67.000.000	0
266	011 SERVICIOS DE CONSULTORIA	80.000.000	0	80.000.000	6.500.000	6.500.000	0	0	13.000.000	13.000.000	67.000.000	0
268	001 SERVICIOS DE COMUNICACIONES	14.019.655	0	14.019.655	988.000	988.000	988.000	0	2.964.000	2.964.000	11.055.655	0
269	001 SERVICIOS TÉCNICOS Y PROFESIONALES	8.480.345	0	8.480.345	0	0	220.000	0	220.000	220.000	8.260.345	0
280	OTROS SERVICIOS	54.000.000	0	54.000.000	12.283.658	5.326.727	500.000	0	18.110.385	18.110.385	35.889.615	0
281	001 SERVICIOS DE CEREMONIAL	35.000.000	0	35.000.000	12.043.658	2.375.000	0	0	14.418.658	14.418.658	20.581.342	0
284	001 SERVICIOS GASTRONOMICOS	19.000.000	0	19.000.000	240.000	2.951.727	500.000	0	3.691.727	3.691.727	15.308.273	0
300	BIENES DE CONSUMO	783.965.376	0	783.965.376	26.583.975	73.388.500	4.858.000	0	104.830.475	104.830.475	679.134.901	0
320	TEXTILES Y VESTUARIOS	11.000.000	0	11.000.000	0	0	160.000	0	160.000	160.000	10.840.000	0
322	001 PRENDAS DE VESTIR	5.000.000	0	5.000.000	0	0	0	0	0	0	5.000.000	0
329	001 TEXTILES Y CONFECCIONES, VARIOS	6.000.000	0	6.000.000	0	0	160.000	0	160.000	160.000	5.840.000	0
330	PRODUCTOS DE PAPEL, CARTON, E IMPRESOS	54.000.000	0	54.000.000	0	390.000	0	0	390.000	390.000	53.610.000	0
331	001 PAPEL DE ESCRITORIO Y CARTON	30.000.000	0	30.000.000	0	130.000	0	0	130.000	130.000	29.870.000	0
333	001 PRODUCTOS DE ARTES GRAFICAS	22.000.000	0	22.000.000	0	260.000	0	0	260.000	260.000	21.740.000	0
335	001 LIBROS, REVISTAS Y PERIODICOS	2.000.000	0	2.000.000	0	0	0	0	0	0	2.000.000	0
340	BIENES DE CONSUMO DE OFICINAS E INSUMOS	60.400.000	0	60.400.000	4.284.000	4.910.000	0	0	9.194.000	9.194.000	51.206.000	0
341	001 ELEMENTOS DE LIMPIEZA	16.000.000	0	16.000.000	70.000	500.000	0	0	570.000	570.000	15.430.000	0
342	001 UTILES DE ESCRITORIO, OFICINA, Y	21.900.000	0	21.900.000	3.689.000	2.000.000	0	0	5.689.000	5.689.000	16.211.000	0
343	001 UTILES Y MAT. ELECTRICOS	1.000.000	0	1.000.000	0	410.000	0	0	410.000	410.000	590.000	0
346	001 REPUESTOS Y ACCESORIOS MENORES	4.000.000	0	4.000.000	495.000	0	0	0	495.000	495.000	3.505.000	0
349	001 BIENES DE CONSUMOS VARIOS	17.500.000	0	17.500.000	30.000	2.000.000	0	0	2.030.000	2.030.000	15.470.000	0
350	PRODUCTOS E INSTRUM. QUIMICOS Y MEDICINALES	25.000.000	0	25.000.000	0	3.559.000	0	0	3.559.000	3.559.000	21.441.000	0
352	001 PRODUCTOS FARMACEUTICOS Y	3.000.000	0	3.000.000	0	0	0	0	0	0	3.000.000	0
354	001 INSECTICIDAS, FUMIGANTES Y OTROS	15.000.000	0	15.000.000	0	0	0	0	0	0	15.000.000	0
355	001 TINTAS, PINTURAS Y COLORANTES	7.000.000	0	7.000.000	0	3.559.000	0	0	3.559.000	3.559.000	3.441.000	0
360	COMBUSTIBLES Y LUBRICANTES	430.000.000	0	430.000.000	299.975	49.190.500	100.000	0	49.590.475	49.590.475	380.409.525	0
361	001 COMBUSTIBLES	200.000.000	0	200.000.000	299.975	47.847.500	100.000	0	48.247.475	48.247.475	151.752.525	0
361	011 COMBUSTIBLES	180.000.000	0	180.000.000	0	0	0	0	0	0	180.000.000	0
362	001 LUBRICANTES	30.000.000	0	30.000.000	0	1.343.000	0	0	1.343.000	1.343.000	28.657.000	0
362	011 LUBRICANTES	20.000.000	0	20.000.000	0	0	0	0	0	0	20.000.000	0
390	OTROS BIENES DE CONSUMO	203.565.376	0	203.565.376	22.000.000	15.339.000	4.598.000	0	41.937.000	41.937.000	161.628.376	0
392	001 CUBIERTAS Y CAMARAS DE AIRE	20.000.000	0	20.000.000	0	0	0	0	0	0	20.000.000	0
392	011 CUBIERTAS Y CAMARAS DE AIRE	20.000.000	0	20.000.000	0	0	0	0	0	0	20.000.000	0
394	001 HERRAMIENTAS MENORES	5.000.000	0	5.000.000	0	0	0	0	0	0	5.000.000	0
394	011 HERRAMIENTAS MENORES	30.565.376	0	30.565.376	0	0	0	0	0	0	30.565.376	0
397	001 PRODUCTOS E INSUMOS METALICOS	75.000.000	0	75.000.000	0	0	0	0	0	0	75.000.000	0
399	001 BIENES DE CONSUMOS VARIOS	53.000.000	0	53.000.000	22.000.000	15.339.000	4.598.000	0	41.937.000	41.937.000	11.063.000	0
400	BIENES DE CAMBIO	55.000.000	0	55.000.000	0	0	0	0	0	0	55.000.000	0
420	BIENES DE CAMBIO	55.000.000	0	55.000.000	0	0	0	0	0	0	55.000.000	0



Cristian Lacabias
Jefe de Presupuesto
 Municipalidad de Nacunday



Angelica Avalos Delgado
Directora Adm. y Finanzas
 Municipalidad de Nacunday



NIVEL ENTIDAD:	30-47 MUNICIPALIDADES
ENTIDAD:	MUNICIPALIDAD DE ÑACUNDAY
ACTIVIDAD:	MUNICIPALIDAD DE ÑACUNDAY (CONSOLIDADO)

EJECUCION DE GASTOS - 1ER. CUATRIMESTRE

Periodo: 2024

Pág: 3 de 4


(1) Grupo Rubro	(2) ORG. F. Descripción	Presupuesto			1er. Cuatrimestre				Pagado Cuatrimestre (10) = 6+7+8+9	Obligado Cuatrimestre (11)	Saldo Presupuestario (12) = 5 - 10	Obligado Pend. Pago (13) = 11 - 10
		Inicial (3)	Modificado (4)	Vigente (5)	Enero (6)	Febrero (7)	Marzo (8)	Abril (9)				
422	001 PIEDRA,ARCILLA,CERAMICA,ARENA Y	55.000.000	0	55.000.000	0	0	0	0	0	0	55.000.000	0
800	TRANSFERENCIAS	1.370.462.987	546.298.930	1.916.761.917	21.850.829	41.600.100	13.297.000	0	76.747.929	76.747.929	1.840.013.988	0
830	OTRAS TRANSFERENCIAS CORRIENTES AL SECTOR	468.146.000	0	468.146.000	0	0	3.600.000	0	3.600.000	3.600.000	464.546.000	0
833	001 TRANSFERENCIAS A MUNICIPALIDADES	165.000.000	0	165.000.000	0	0	0	0	0	0	165.000.000	0
834	001 OTRAS TRANSFERENCIAS AL SECTOR PÚBLICO	291.846.000	0	291.846.000	0	0	0	0	0	0	291.846.000	0
836	001 TRANSF. A ORGANIZACIONES MUNICIPALES -	3.600.000	0	3.600.000	0	0	3.600.000	0	3.600.000	3.600.000	0	0
839	001 OTRAS TRANSFERENCIAS CORRIENTES AL	7.700.000	0	7.700.000	0	0	0	0	0	0	7.700.000	0
840	TRANSFERENCIAS CORRIENTES AL SECTOR PRIVADO,	902.316.987	546.298.930	1.448.615.917	21.850.829	41.600.100	9.697.000	0	73.147.929	73.147.929	1.375.467.988	0
841	001 BECAS	50.000.000	0	50.000.000	0	0	0	0	0	0	50.000.000	0
842	001 APORTE A ENTID. EDUCAC. E INST. S/FINES	345.000.000	0	345.000.000	17.850.829	15.030.100	7.447.000	0	40.327.929	40.327.929	304.672.071	0
842	007 APORTE A ENTID. EDUCAC. E INST. S/FINES	100.000.000	0	100.000.000	0	25.520.000	0	0	25.520.000	25.520.000	74.480.000	0
845	001 INDEMNIZACIONES	20.000.000	0	20.000.000	3.000.000	0	900.000	0	3.900.000	3.900.000	16.100.000	0
846	001 SUBSIDIOS Y ASIST. SOC. PERSON. Y FAMILIAS	80.000.000	0	80.000.000	0	0	350.000	0	350.000	350.000	79.650.000	0
846	007 SUBSIDIOS Y ASIST. SOC. PERSON. Y FAMILIAS	50.000.000	0	50.000.000	1.000.000	1.050.000	1.000.000	0	3.050.000	3.050.000	46.950.000	0
848	003 TRANSFERENCIA PARA COMPLEMENTO	252.316.987	546.298.930	798.615.917	0	0	0	0	0	0	798.615.917	0
849	001 OTRAS TRANSFERENCIAS CORRIENTES	5.000.000	0	5.000.000	0	0	0	0	0	0	5.000.000	0
900	OTROS GASTOS	1.000.000	0	1.000.000	0	0	0	0	0	0	1.000.000	0
960	DEUDAS PEND. DE PAGO GASTOS CORRIENTES EJE.	1.000.000	0	1.000.000	0	0	0	0	0	0	0	0
960	011 DEUDAS PENDIENTES DE PAGO - CORRIENTES	0	0	0	0	0	0	0	0	0	0	0
961	001 SERVICIOS PERSONALES.	1.000.000	0	1.000.000	0	0	0	0	0	0	1.000.000	0
200	GASTOS DE CAPITAL	2.173.431.570	419.943.241	2.593.374.811	200.000.500	0	123.343.944	0	323.344.444	323.344.444	2.270.030.367	0
500	INVERSION FISICA	1.769.170.068	319.943.241	2.089.113.309	0	0	123.343.944	0	123.343.944	123.343.944	1.965.769.365	0
510	ADQUISICION DE INMUEBLES	80.000.000	0	80.000.000	0	0	0	0	0	0	80.000.000	0
511	011 ADQ. DE TIERRAS Y TERRENOS	80.000.000	0	80.000.000	0	0	0	0	0	0	80.000.000	0
520	CONSTRUCCIONES	1.097.650.068	319.943.241	1.417.593.309	0	0	53.343.944	0	53.343.944	53.343.944	1.364.249.365	0
521	001 CONSTRUCCIONES DE USO PÚBLICO	147.430.431	0	147.430.431	0	0	0	0	0	0	147.430.431	0
521	003 CONSTRUCCIONES DE USO PÚBLICO	158.211.325	0	158.211.325	0	0	0	0	0	0	158.211.325	0
521	011 CONSTRUCCIONES DE USO PÚBLICO	50.000.000	319.943.241	369.943.241	0	0	53.343.944	0	53.343.944	53.343.944	316.599.297	0
522	003 CONSTRUCCIONES DE OBRAS	342.008.312	0	342.008.312	0	0	0	0	0	0	342.008.312	0
522	011 CONSTRUCCIONES DE OBRAS	400.000.000	0	400.000.000	0	0	0	0	0	0	400.000.000	0
530	ADQ. DE MAQUINAS, EQUIPOS, Y HERRAMIENTAS	298.000.000	0	298.000.000	0	0	0	0	0	0	298.000.000	0
531	011 MAQUINARIA Y EQ. DE CONSTRUCCION	168.000.000	0	168.000.000	0	0	0	0	0	0	168.000.000	0
533	011 MAQUIN. Y EQUIP. INDUSTRIALES	80.000.000	0	80.000.000	0	0	0	0	0	0	80.000.000	0
534	011 EQUIPOS EDUCATIVOS Y RECREACIONAL	50.000.000	0	50.000.000	0	0	0	0	0	0	50.000.000	0
540	ADQ. DE EQUIPOS DE OFICINA Y COMPUTACION	153.520.000	0	153.520.000	0	0	0	0	0	0	153.520.000	0
541	003 ADQUISICION DE MUEBLES Y ENSERES	103.520.000	0	103.520.000	0	0	0	0	0	0	103.520.000	0
543	003 ADQUISICION DE EQUIPOS DE COMPUTACION	20.000.000	0	20.000.000	0	0	0	0	0	0	20.000.000	0



Cristian Lucarelli
Jefe de Presupuesto
Municipalidad de Ñacunday



Angélica Avalos Delgado
Directora Adm. y Finanzas
Municipalidad de Ñacunday



NIVEL ENTIDAD:	30-47 MUNICIPALIDADES
ENTIDAD:	MUNICIPALIDAD DE ÑACUNDAY
ACTIVIDAD:	MUNICIPALIDAD DE ÑACUNDAY (CONSOLIDADO)

EJECUCION DE GASTOS - 1ER. CUATRIMESTRE

Periodo: 2024

Pág: 4 de 4

(1) Grupo Rubro ORG. F.	(2) Descripción	Presupuesto			1er. Cuatrimestre				Pagado Cuatrimestre (10) = 6+7+8+9	Obligado Cuatrimestre (11)	Saldo Presupuestario (12) = 5 - 10	Obligado Pend. Pago (13) = 11 - 10
		Inicial (3)	Modificado (4)	Vigente (5)	Enero (6)	Febrero (7)	Marzo (8)	Abril (9)				
543 011 ADQUISICION DE EQUIPOS DE COMPUTACION		30.000.000	0	30.000.000	0	0	0	0	0	0	30.000.000	0
570 ADQ. DE ACTIVOS INTANGIBLES		70.000.000	0	70.000.000	0	0	70.000.000	0	70.000.000	70.000.000	0	0
579 011 ACTIVOS INTANGIBLES		70.000.000	0	70.000.000	0	0	70.000.000	0	70.000.000	70.000.000	0	0
580 ESTUDIOS DE PROYECTOS DE INVERSION		70.000.000	0	70.000.000	0	0	0	0	0	0	70.000.000	0
589 011 ESTUDIOS Y PROYECTOS DE INVERISIONES		70.000.000	0	70.000.000	0	0	0	0	0	0	70.000.000	0
800 TRANSFERENCIAS		404.261.502	100.000.000	504.261.502	200.000.500	0	0	0	200.000.500	200.000.500	304.261.002	0
870 TRANSFERENCIAS AL SECTOR PRIVADO		404.261.502	100.000.000	504.261.502	200.000.500	0	0	0	200.000.500	200.000.500	304.261.002	0
873 011 TRASFERENCIA A PRODUCTORES		154.261.502	0	154.261.502	0	0	0	0	0	0	154.261.502	0
874 011 APORTE Y SUB. A ENTID. SIN FINES DE LUCRO		250.000.000	100.000.000	350.000.000	200.000.500	0	0	0	200.000.500	200.000.500	149.999.500	0
900 OTROS GASTOS		0	0	0	0	0	0	0	0	0	0	0
980 DEUDAS PENDIENTES DE PAGO EJER. ANTERIORES		0	0	0	0	0	0	0	0	0	0	0
980 011 DEUDAS PENDIENTES DE CAPITAL		0	0	0	0	0	0	0	0	0	0	0
985 003 DEUDAS PENDIENTES - INVERSION FISICA		0	0	0	0	0	0	0	0	0	0	0
Total Entidad MUNICIPALIDAD DE ÑACUNDAY		7.156.848.271	966.242.171	8.123.090.442	314.146.835	343.671.934	436.870.681	0	1.094.689.450	1.094.689.450	7.028.400.992	0



Rosita Lacarías
 Jefe de Presupuesto
 Municipalidad de Nacunday



Angélica Avalos Delgado
 Directora Adm. y Finanzas
 Municipalidad de Nacunday