


NIVEL ENTIDAD:	30-47 MUNICIPALIDADES
ENTIDAD:	MUNICIPALIDAD DE ÑACUNDAY
TIPO PRESUPUESTO:	01, 02, 03, 04 (CONSOLIDADO)

EJECUCION DE GASTOS - 1ER. CUATRIMESTRE  
Periodo: 2024

(1) Grupo Rubro	(2) ORG. F. Descripción	Presupuesto			1er. Cuatrimestre				Pagado Cuatrimestre (10) = 6+7+8+9	Obligado Cuatrimestre (11)	Saldo Presupuestario (12) = 5 - 10	Obligado Pend. Pago (13) = 11 - 10
		Inicial (3)	Modificado (4)	Vigente (5)	Enero (6)	Febrero (7)	Marzo (8)	Abril (9)				
<b>Total Entidad: MUNICIPALIDAD DE ÑACUNDAY</b>		<b>10.822.186.206</b>	<b>0</b>	<b>10.822.186.206</b>	<b>334.459.841</b>	<b>0</b>	<b>0</b>	<b>0</b>	<b>334.459.841</b>	<b>334.459.841</b>	<b>10.487.726.365</b>	<b>0</b>
<b>100 GASTOS CORRIENTES</b>		<b>7.520.534.999</b>	<b>0</b>	<b>7.520.534.999</b>	<b>134.459.841</b>	<b>0</b>	<b>0</b>	<b>0</b>	<b>134.459.841</b>	<b>134.459.841</b>	<b>7.386.075.158</b>	<b>0</b>
<b>100 SERVICIOS PERSONALES</b>		<b>3.693.243.649</b>	<b>0</b>	<b>3.693.243.649</b>	<b>49.699.746</b>	<b>0</b>	<b>0</b>	<b>0</b>	<b>49.699.746</b>	<b>49.699.746</b>	<b>3.643.543.903</b>	<b>0</b>
<b>110 REMUNERACIONES BASICAS</b>		<b>2.251.269.810</b>	<b>0</b>	<b>2.251.269.810</b>	<b>40.699.746</b>	<b>0</b>	<b>0</b>	<b>0</b>	<b>40.699.746</b>	<b>40.699.746</b>	<b>2.210.570.064</b>	<b>0</b>
111	001 SUELDOS	1.115.419.320	0	1.115.419.320	30.699.746	0	0	0	30.699.746	30.699.746	1.084.719.574	0
112	001 DIETAS	693.797.760	0	693.797.760	0	0	0	0	0	0	693.797.760	0
113	001 GASTOS DE REPRESENTACION	349.101.120	0	349.101.120	10.000.000	0	0	0	10.000.000	10.000.000	339.101.120	0
114	001 AGUINALDOS	92.951.610	0	92.951.610	0	0	0	0	0	0	92.951.610	0
<b>120 REMUNERACIONES TEMPORALES</b>		<b>6.000.000</b>	<b>0</b>	<b>6.000.000</b>	<b>0</b>	<b>0</b>	<b>0</b>	<b>0</b>	<b>0</b>	<b>0</b>	<b>6.000.000</b>	<b>0</b>
122	001 GASTOS DE RESIDENCIA	6.000.000	0	6.000.000	0	0	0	0	0	0	6.000.000	0
<b>130 ASIGNACIONES COMPLEMENTARIAS</b>		<b>141.541.932</b>	<b>0</b>	<b>141.541.932</b>	<b>0</b>	<b>0</b>	<b>0</b>	<b>0</b>	<b>0</b>	<b>0</b>	<b>141.541.932</b>	<b>0</b>
133	001 BONIFICACIONES Y GRATIFICACIONES	30.000.000	0	30.000.000	0	0	0	0	0	0	30.000.000	0
134	001 APORTE JUBILATORIO DEL EMPLEADOR	111.541.932	0	111.541.932	0	0	0	0	0	0	111.541.932	0
<b>140 PERSONAL CONTRATADO</b>		<b>1.274.431.907</b>	<b>0</b>	<b>1.274.431.907</b>	<b>9.000.000</b>	<b>0</b>	<b>0</b>	<b>0</b>	<b>9.000.000</b>	<b>9.000.000</b>	<b>1.265.431.907</b>	<b>0</b>
144	001 JORNALES	955.031.907	0	955.031.907	9.000.000	0	0	0	9.000.000	9.000.000	946.031.907	0
145	001 HONORARIOS PROFESIONALES	284.400.000	0	284.400.000	0	0	0	0	0	0	284.400.000	0
145	011 HONORARIOS PROFESIONALES	20.000.000	0	20.000.000	0	0	0	0	0	0	20.000.000	0
147	003 CONTRATACION DE PERSONAL DE	15.000.000	0	15.000.000	0	0	0	0	0	0	15.000.000	0
<b>190 OTROS GASTOS DE PERSONAL</b>		<b>20.000.000</b>	<b>0</b>	<b>20.000.000</b>	<b>0</b>	<b>0</b>	<b>0</b>	<b>0</b>	<b>0</b>	<b>0</b>	<b>20.000.000</b>	<b>0</b>
199	001 OTROS GASTOS DE PERSONAL	20.000.000	0	20.000.000	0	0	0	0	0	0	20.000.000	0
<b>200 SERVICIOS NO PERSONALES</b>		<b>596.500.000</b>	<b>0</b>	<b>596.500.000</b>	<b>57.955.316</b>	<b>0</b>	<b>0</b>	<b>0</b>	<b>57.955.316</b>	<b>57.955.316</b>	<b>538.544.684</b>	<b>0</b>
<b>210 SERVICIOS BASICOS</b>		<b>22.000.000</b>	<b>0</b>	<b>22.000.000</b>	<b>0</b>	<b>0</b>	<b>0</b>	<b>0</b>	<b>0</b>	<b>0</b>	<b>22.000.000</b>	<b>0</b>
211	001 ENERGÍA ELECTRICA	20.000.000	0	20.000.000	0	0	0	0	0	0	20.000.000	0
212	001 AGUA	1.000.000	0	1.000.000	0	0	0	0	0	0	1.000.000	0
214	001 TELEFONOS TELEFAX Y OTROS SERV	400.000	0	400.000	0	0	0	0	0	0	400.000	0
219	001 SERVICIOS BASICOS VARIOS	600.000	0	600.000	0	0	0	0	0	0	600.000	0
<b>230 PASAJES Y VIATICOS</b>		<b>28.000.000</b>	<b>0</b>	<b>28.000.000</b>	<b>0</b>	<b>0</b>	<b>0</b>	<b>0</b>	<b>0</b>	<b>0</b>	<b>28.000.000</b>	<b>0</b>
232	001 VIÁTICOS Y MOVILIDAD	28.000.000	0	28.000.000	0	0	0	0	0	0	28.000.000	0
<b>240 GASTOS POR SERVICIO DE ASEO, MANTENIMIENTO Y</b>		<b>159.000.000</b>	<b>0</b>	<b>159.000.000</b>	<b>12.040.000</b>	<b>0</b>	<b>0</b>	<b>0</b>	<b>12.040.000</b>	<b>12.040.000</b>	<b>146.960.000</b>	<b>0</b>
243	001 MANTENIMIENTO Y REP. MENORES DE MAQ.,	130.000.000	0	130.000.000	10.230.000	0	0	0	10.230.000	10.230.000	119.770.000	0
244	001 MANTENIMIENTO Y REP. MENORES DE	18.500.000	0	18.500.000	1.810.000	0	0	0	1.810.000	1.810.000	16.690.000	0
245	001 SERVICIOS DE LIMPIEZA, ASEO Y FUMIGACIÓN	500.000	0	500.000	0	0	0	0	0	0	500.000	0
249	001 SERVICIOS DE ASEO, MANTENIM, Y REP.	10.000.000	0	10.000.000	0	0	0	0	0	0	10.000.000	0
<b>260 SERVICIOS TECNICOS Y PROFESIONALES</b>		<b>298.500.000</b>	<b>0</b>	<b>298.500.000</b>	<b>21.588.000</b>	<b>0</b>	<b>0</b>	<b>0</b>	<b>21.588.000</b>	<b>21.588.000</b>	<b>276.912.000</b>	<b>0</b>
261	001 DE INFORMÁTICA Y SISTEMAS	20.000.000	0	20.000.000	1.100.000	0	0	0	1.100.000	1.100.000	18.900.000	0
263	001 SERVICIOS BANCARIOS	3.500.000	0	3.500.000	0	0	0	0	0	0	3.500.000	0
265	001 PUBLICIDAD Y PROPAGANDA	12.500.000	0	12.500.000	0	0	0	0	0	0	12.500.000	0






NIVEL ENTIDAD:	30-47 MUNICIPALIDADES
ENTIDAD:	MUNICIPALIDAD DE ÑACUNDAY
TIPO PRESUPUESTO:	01, 02, 03, 04 (CONSOLIDADO)

EJECUCION DE GASTOS - 1ER. CUATRIMESTRE  
Periodo: 2024

(1) Grupo Rubro	(2) ORG. F. Descripción	Presupuesto			1er. Cuatrimestre				Pagado Cuatrimestre (10) = 6+7+8+9	Obligado Cuatrimestre (11)	Saldo Presupuestario (12) = 5 - 10	Obligado Pend. Pago (13) = 11 - 10
		Inicial (3)	Modificado (4)	Vigente (5)	Enero (6)	Febrero (7)	Marzo (8)	Abril (9)				
266	001 SERVICIOS DE CONSULTORIA	80.000.000	0	80.000.000	6.500.000	0	0	0	6.500.000	6.500.000	73.500.000	0
266	011 SERVICIOS DE CONSULTORIA	160.000.000	0	160.000.000	13.000.000	0	0	0	13.000.000	13.000.000	147.000.000	0
268	001 SERVICIOS DE COMUNICACIONES	14.019.655	0	14.019.655	988.000	0	0	0	988.000	988.000	13.031.655	0
269	001 SERVICIOS TÉCNICOS Y PROFESIONALES	8.480.345	0	8.480.345	0	0	0	0	0	0	8.480.345	0
<b>280</b>	<b>OTROS SERVICIOS</b>	<b>89.000.000</b>	<b>0</b>	<b>89.000.000</b>	<b>24.327.316</b>	<b>0</b>	<b>0</b>	<b>0</b>	<b>24.327.316</b>	<b>24.327.316</b>	<b>64.672.684</b>	<b>0</b>
281	001 SERVICIOS DE CEREMONIAL	70.000.000	0	70.000.000	24.087.316	0	0	0	24.087.316	24.087.316	45.912.684	0
284	001 SERVICIOS GASTRONOMICOS	19.000.000	0	19.000.000	240.000	0	0	0	240.000	240.000	18.760.000	0
<b>300</b>	<b>BIENES DE CONSUMO</b>	<b>1.061.465.376</b>	<b>0</b>	<b>1.061.465.376</b>	<b>4.953.950</b>	<b>0</b>	<b>0</b>	<b>0</b>	<b>4.953.950</b>	<b>4.953.950</b>	<b>1.056.511.426</b>	<b>0</b>
<b>320</b>	<b>TEXTILES Y VESTUARIOS</b>	<b>22.000.000</b>	<b>0</b>	<b>22.000.000</b>	<b>0</b>	<b>0</b>	<b>0</b>	<b>0</b>	<b>0</b>	<b>0</b>	<b>22.000.000</b>	<b>0</b>
322	001 PRENDAS DE VESTIR	10.000.000	0	10.000.000	0	0	0	0	0	0	10.000.000	0
329	001 TEXTILES Y CONFECCIONES, VARIOS	12.000.000	0	12.000.000	0	0	0	0	0	0	12.000.000	0
<b>330</b>	<b>PRODUCTOS DE PAPEL, CARTON, E IMPRESOS</b>	<b>54.500.000</b>	<b>0</b>	<b>54.500.000</b>	<b>0</b>	<b>0</b>	<b>0</b>	<b>0</b>	<b>0</b>	<b>0</b>	<b>54.500.000</b>	<b>0</b>
331	001 PAPEL DE ESCRITORIO Y CARTON	30.500.000	0	30.500.000	0	0	0	0	0	0	30.500.000	0
333	001 PRODUCTOS DE ARTES GRAFICAS	22.000.000	0	22.000.000	0	0	0	0	0	0	22.000.000	0
335	001 LIBROS, REVISTAS Y PERIODICOS	2.000.000	0	2.000.000	0	0	0	0	0	0	2.000.000	0
<b>340</b>	<b>BIENES DE CONSUMO DE OFICINAS E INSUMOS</b>	<b>76.400.000</b>	<b>0</b>	<b>76.400.000</b>	<b>4.354.000</b>	<b>0</b>	<b>0</b>	<b>0</b>	<b>4.354.000</b>	<b>4.354.000</b>	<b>72.046.000</b>	<b>0</b>
341	001 ELEMENTOS DE LIMPIEZA	32.000.000	0	32.000.000	140.000	0	0	0	140.000	140.000	31.860.000	0
342	001 UTILES DE ESCRITORIO, OFICINA, Y	21.900.000	0	21.900.000	3.689.000	0	0	0	3.689.000	3.689.000	18.211.000	0
343	001 UTILES Y MAT. ELECTRICOS	1.000.000	0	1.000.000	0	0	0	0	0	0	1.000.000	0
346	001 REPUESTOS Y ACCESORIOS MENORES	4.000.000	0	4.000.000	495.000	0	0	0	495.000	495.000	3.505.000	0
349	001 BIENES DE CONSUMOS VARIOS	17.500.000	0	17.500.000	30.000	0	0	0	30.000	30.000	17.470.000	0
<b>350</b>	<b>PRODUCTOS E INSTRUM. QUIMICOS Y MEDICINALES</b>	<b>25.000.000</b>	<b>0</b>	<b>25.000.000</b>	<b>0</b>	<b>0</b>	<b>0</b>	<b>0</b>	<b>0</b>	<b>0</b>	<b>25.000.000</b>	<b>0</b>
352	001 PRODUCTOS FARMACEUTICOS Y	3.000.000	0	3.000.000	0	0	0	0	0	0	3.000.000	0
354	001 INSECTICIDAS, FUMIGANTES Y OTROS	15.000.000	0	15.000.000	0	0	0	0	0	0	15.000.000	0
355	001 TINTAS, PINTURAS Y COLORANTES	7.000.000	0	7.000.000	0	0	0	0	0	0	7.000.000	0
<b>360</b>	<b>COMBUSTIBLES Y LUBRICANTES</b>	<b>660.000.000</b>	<b>0</b>	<b>660.000.000</b>	<b>599.950</b>	<b>0</b>	<b>0</b>	<b>0</b>	<b>599.950</b>	<b>599.950</b>	<b>659.400.050</b>	<b>0</b>
361	001 COMBUSTIBLES	250.000.000	0	250.000.000	599.950	0	0	0	599.950	599.950	249.400.050	0
361	011 COMBUSTIBLES	360.000.000	0	360.000.000	0	0	0	0	0	0	360.000.000	0
362	001 LUBRICANTES	30.000.000	0	30.000.000	0	0	0	0	0	0	30.000.000	0
362	011 LUBRICANTES	20.000.000	0	20.000.000	0	0	0	0	0	0	20.000.000	0
<b>390</b>	<b>OTROS BIENES DE CONSUMO</b>	<b>223.565.376</b>	<b>0</b>	<b>223.565.376</b>	<b>0</b>	<b>0</b>	<b>0</b>	<b>0</b>	<b>0</b>	<b>0</b>	<b>223.565.376</b>	<b>0</b>
392	001 CUBIERTAS Y CAMARAS DE AIRE	20.000.000	0	20.000.000	0	0	0	0	0	0	20.000.000	0
392	011 CUBIERTAS Y CAMARAS DE AIRE	40.000.000	0	40.000.000	0	0	0	0	0	0	40.000.000	0
394	001 HERRAMIENTAS MENORES	5.000.000	0	5.000.000	0	0	0	0	0	0	5.000.000	0
394	011 HERRAMIENTAS MENORES	30.565.376	0	30.565.376	0	0	0	0	0	0	30.565.376	0
397	001 PRODUCTOS E INSUMOS METALICOS	75.000.000	0	75.000.000	0	0	0	0	0	0	75.000.000	0
399	001 BIENES DE CONSUMOS VARIOS	53.000.000	0	53.000.000	0	0	0	0	0	0	53.000.000	0
<b>400</b>	<b>BIENES DE CAMBIO</b>	<b>55.000.000</b>	<b>0</b>	<b>55.000.000</b>	<b>0</b>	<b>0</b>	<b>0</b>	<b>0</b>	<b>0</b>	<b>0</b>	<b>55.000.000</b>	<b>0</b>
<b>420</b>	<b>BIENES DE CAMBIO</b>	<b>55.000.000</b>	<b>0</b>	<b>55.000.000</b>	<b>0</b>	<b>0</b>	<b>0</b>	<b>0</b>	<b>0</b>	<b>0</b>	<b>55.000.000</b>	<b>0</b>






NIVEL ENTIDAD:	30-47 MUNICIPALIDADES
ENTIDAD:	MUNICIPALIDAD DE ÑACUNDAY
TIPO PRESUPUESTO:	01, 02, 03, 04 (CONSOLIDADO)

EJECUCION DE GASTOS - 1ER. CUATRIMESTRE  
Periodo: 2024

(1) Grupo Rubro	(2) ORG. F. Descripción	Presupuesto			1er. Cuatrimestre				Pagado Cuatrimestre (10) = 6+7+8+9	Obligado Cuatrimestre (11)	Saldo Presupuestario (12) = 5 - 10	Obligado Pend. Pago (13) = 11 - 10
		Inicial (3)	Modificado (4)	Vigente (5)	Enero (6)	Febrero (7)	Marzo (8)	Abril (9)				
422 001	PIEDRA,ARCILLA,CERAMICA,ARENA Y	55.000.000	0	55.000.000	0	0	0	0	0	0	55.000.000	0
<b>500</b>	<b>INVERSION FISICA</b>	<b>20.000.000</b>	<b>0</b>	<b>20.000.000</b>	<b>0</b>	<b>0</b>	<b>0</b>	<b>0</b>	<b>0</b>	<b>0</b>	<b>20.000.000</b>	<b>0</b>
<b>540</b>	<b>ADQ. DE EQUIPOS DE OFICINA Y COMPUTACION</b>	<b>20.000.000</b>	<b>0</b>	<b>20.000.000</b>	<b>0</b>	<b>0</b>	<b>0</b>	<b>0</b>	<b>0</b>	<b>0</b>	<b>20.000.000</b>	<b>0</b>
543 003	ADQUISICION DE EQUIPOS DE COMPUTACION	20.000.000	0	20.000.000	0	0	0	0	0	0	20.000.000	0
<b>800</b>	<b>TRANSFERENCIAS</b>	<b>2.092.325.974</b>	<b>0</b>	<b>2.092.325.974</b>	<b>21.850.829</b>	<b>0</b>	<b>0</b>	<b>0</b>	<b>21.850.829</b>	<b>21.850.829</b>	<b>2.070.475.145</b>	<b>0</b>
<b>830</b>	<b>OTRAS TRANSFERENCIAS CORRIENTES AL SECTOR</b>	<b>932.692.000</b>	<b>0</b>	<b>932.692.000</b>	<b>0</b>	<b>0</b>	<b>0</b>	<b>0</b>	<b>0</b>	<b>0</b>	<b>932.692.000</b>	<b>0</b>
833 001	TRANSFERENCIAS A MUNICIPALIDADES	330.000.000	0	330.000.000	0	0	0	0	0	0	330.000.000	0
834 001	OTRAS TRANSFERENCIAS AL SECTOR PÚBLICO	583.692.000	0	583.692.000	0	0	0	0	0	0	583.692.000	0
836 001	TRANSF. A ORGANIZACIONES MUNICIPALES -	3.600.000	0	3.600.000	0	0	0	0	0	0	3.600.000	0
839 001	OTRAS TRANSFERENCIAS CORRIENTES AL	15.400.000	0	15.400.000	0	0	0	0	0	0	15.400.000	0
<b>840</b>	<b>TRANSFERENCIAS CORRIENTES AL SECTOR PRIVADO,</b>	<b>1.159.633.974</b>	<b>0</b>	<b>1.159.633.974</b>	<b>21.850.829</b>	<b>0</b>	<b>0</b>	<b>0</b>	<b>21.850.829</b>	<b>21.850.829</b>	<b>1.137.783.145</b>	<b>0</b>
841 001	BECAS	50.000.000	0	50.000.000	0	0	0	0	0	0	50.000.000	0
842 001	APORTE A ENTID. EDUCAC. E INST. S/FINES	345.000.000	0	345.000.000	17.850.829	0	0	0	17.850.829	17.850.829	327.149.171	0
842 007	APORTE A ENTID. EDUCAC. E INST. S/FINES	100.000.000	0	100.000.000	0	0	0	0	0	0	100.000.000	0
845 001	INDEMNIZACIONES	20.000.000	0	20.000.000	3.000.000	0	0	0	3.000.000	3.000.000	17.000.000	0
846 001	SUBSIDIOS Y ASIST. SOC. PERSON. Y FAMILIAS	80.000.000	0	80.000.000	0	0	0	0	0	0	80.000.000	0
846 007	SUBSIDIOS Y ASIST. SOC. PERSON. Y FAMILIAS	50.000.000	0	50.000.000	1.000.000	0	0	0	1.000.000	1.000.000	49.000.000	0
848 003	TRANSFERENCIA PARA COMPLEMENTO	504.633.974	0	504.633.974	0	0	0	0	0	0	504.633.974	0
849 001	OTRAS TRANSFERENCIAS CORRIENTES	10.000.000	0	10.000.000	0	0	0	0	0	0	10.000.000	0
<b>900</b>	<b>OTROS GASTOS</b>	<b>2.000.000</b>	<b>0</b>	<b>2.000.000</b>	<b>0</b>	<b>0</b>	<b>0</b>	<b>0</b>	<b>0</b>	<b>0</b>	<b>2.000.000</b>	<b>0</b>
<b>960</b>	<b>DEUDAS PEND. DE PAGO GASTOS CORRIENTES EJE.</b>	<b>2.000.000</b>	<b>0</b>	<b>2.000.000</b>	<b>0</b>	<b>0</b>	<b>0</b>	<b>0</b>	<b>0</b>	<b>0</b>	<b>2.000.000</b>	<b>0</b>
960 011	DEUDAS PENDIENTES DE PAGO - CORRIENTES	0	0	0	0	0	0	0	0	0	0	0
961 001	SERVICIOS PERSONALES.	2.000.000	0	2.000.000	0	0	0	0	0	0	2.000.000	0
<b>200</b>	<b>GASTOS DE CAPITAL</b>	<b>3.301.651.207</b>	<b>0</b>	<b>3.301.651.207</b>	<b>200.000.000</b>	<b>0</b>	<b>0</b>	<b>0</b>	<b>200.000.000</b>	<b>200.000.000</b>	<b>3.101.651.207</b>	<b>0</b>
<b>500</b>	<b>INVERSION FISICA</b>	<b>2.647.389.705</b>	<b>0</b>	<b>2.647.389.705</b>	<b>0</b>	<b>0</b>	<b>0</b>	<b>0</b>	<b>0</b>	<b>0</b>	<b>2.647.389.705</b>	<b>0</b>
<b>510</b>	<b>ADQUISICION DE INMUEBLES</b>	<b>80.000.000</b>	<b>0</b>	<b>80.000.000</b>	<b>0</b>	<b>0</b>	<b>0</b>	<b>0</b>	<b>0</b>	<b>0</b>	<b>80.000.000</b>	<b>0</b>
511 011	ADQ. DE TIERRAS Y TERRENOS	80.000.000	0	80.000.000	0	0	0	0	0	0	80.000.000	0
<b>520</b>	<b>CONSTRUCCIONES</b>	<b>1.647.869.705</b>	<b>0</b>	<b>1.647.869.705</b>	<b>0</b>	<b>0</b>	<b>0</b>	<b>0</b>	<b>0</b>	<b>0</b>	<b>1.647.869.705</b>	<b>0</b>
521 001	CONSTRUCCIONES DE USO PÚBLICO	147.430.431	0	147.430.431	0	0	0	0	0	0	147.430.431	0
521 003	CONSTRUCCIONES DE USO PÚBLICO	316.422.650	0	316.422.650	0	0	0	0	0	0	316.422.650	0
521 011	CONSTRUCCIONES DE USO PÚBLICO	100.000.000	0	100.000.000	0	0	0	0	0	0	100.000.000	0
522 003	CONSTRUCCIONES DE OBRAS	684.016.624	0	684.016.624	0	0	0	0	0	0	684.016.624	0
522 011	CONSTRUCCIONES DE OBRAS	400.000.000	0	400.000.000	0	0	0	0	0	0	400.000.000	0
<b>530</b>	<b>ADQ. DE MAQUINAS, EQUIPOS, Y HERRAMIENTAS</b>	<b>546.000.000</b>	<b>0</b>	<b>546.000.000</b>	<b>0</b>	<b>0</b>	<b>0</b>	<b>0</b>	<b>0</b>	<b>0</b>	<b>546.000.000</b>	<b>0</b>
531 011	MAQUINARIA Y EQ. DE CONSTRUCCION	336.000.000	0	336.000.000	0	0	0	0	0	0	336.000.000	0
533 011	MAQUIN. Y EQUIP. INDUSTRIALES	160.000.000	0	160.000.000	0	0	0	0	0	0	160.000.000	0
534 011	EQUIPOS EDUCATIVOS Y RECREACIONAL	50.000.000	0	50.000.000	0	0	0	0	0	0	50.000.000	0





NIVEL ENTIDAD:	30-47 MUNICIPALIDADES
ENTIDAD:	MUNICIPALIDAD DE ÑACUNDAY
TIPO PRESUPUESTO:	01, 02, 03, 04 (CONSOLIDADO)

EJECUCION DE GASTOS - 1ER. CUATRIMESTRE  
Periodo: 2024

(1) Grupo Rubro	(2) ORG. F. Descripción	Presupuesto			1er. Cuatrimestre				Pagado Cuatrimestre (10) = 6+7+8+9	Obligado Cuatrimestre (11)	Saldo Presupuestario (12) = 5 - 10	Obligado Pend. Pago (13) = 11 - 10
		Inicial (3)	Modificado (4)	Vigente (5)	Enero (6)	Febrero (7)	Marzo (8)	Abril (9)				
540	ADQ. DE EQUIPOS DE OFICINA Y COMPUTACION	163.520.000	0	163.520.000	0	0	0	0	0	0	163.520.000	0
541	003 ADQUISICION DE MUEBLES Y ENSERES	103.520.000	0	103.520.000	0	0	0	0	0	0	103.520.000	0
543	011 ADQUISICION DE EQUIPOS DE COMPUTACION	60.000.000	0	60.000.000	0	0	0	0	0	0	60.000.000	0
570	ADQ. DE ACTIVOS INTANGIBLES	70.000.000	0	70.000.000	0	0	0	0	0	0	70.000.000	0
579	011 ACTIVOS INTANGIBLES	70.000.000	0	70.000.000	0	0	0	0	0	0	70.000.000	0
580	ESTUDIOS DE PROYECTOS DE INVERSION	140.000.000	0	140.000.000	0	0	0	0	0	0	140.000.000	0
589	011 ESTUDIOS Y PROYECTOS DE INVERISIONES	140.000.000	0	140.000.000	0	0	0	0	0	0	140.000.000	0
800	TRANSFERENCIAS	654.261.502	0	654.261.502	200.000.000	0	0	0	200.000.000	200.000.000	454.261.502	0
870	TRANSFERENCIAS AL SECTOR PRIVADO	654.261.502	0	654.261.502	200.000.000	0	0	0	200.000.000	200.000.000	454.261.502	0
873	011 TRASFERENCIA A PRODUCTORES	154.261.502	0	154.261.502	0	0	0	0	0	0	154.261.502	0
874	011 APORTE Y SUB. A ENTID. SIN FINES DE LUCRO	500.000.000	0	500.000.000	200.000.000	0	0	0	200.000.000	200.000.000	300.000.000	0
900	OTROS GASTOS	0	0	0	0	0	0	0	0	0	0	0
980	DEUDAS PENDIENTES DE PAGO EJER. ANTERIORES	0	0	0	0	0	0	0	0	0	0	0
980	011 DEUDAS PENDIENTES DE CAPITAL	0	0	0	0	0	0	0	0	0	0	0
985	003 DEUDAS PENDIENTES - INVERSION FISICA	0	0	0	0	0	0	0	0	0	0	0
<b>Total Entidad MUNICIPALIDAD DE ÑACUNDAY</b>		<b>10.822.186.206</b>	<b>0</b>	<b>10.822.186.206</b>	<b>334.459.841</b>	<b>0</b>	<b>0</b>	<b>0</b>	<b>334.459.841</b>	<b>334.459.841</b>	<b>10.487.726.365</b>	<b>0</b>

