


NIVEL ENTIDAD: 30-47 MUNICIPALIDADES
 ENTIDAD: MUNICIPALIDAD DE ÑACUNDAY
 ACTIVIDAD: 01-01 INTENDENCIA MUNICIPAL
 TIPO PRESUPUESTO: 01 PROGRAMAS DE ADMINISTRACION

EJECUCION DE GASTOS - 1ER. CUATRIMESTRE

Periodo: 2024

| Nivel Grupo Tipo | (1) Rubro FF. ORG. F. | (2) Descripción | Presupuesto | | | Obligado / Pagado | | | | Acumulado Cuatrimestre (10) = 6+7+8+9 | Total Obligado Cuatrimestre (11) | Saldo Presupuestario (12) = 5 - 10 | Obligaciones Pend. Pago (13) = 11 - 10 |
|------------------|-----------------------|---|----------------------|----------------|----------------------|-------------------|--------------------|--------------------|--------------------|---------------------------------------|----------------------------------|------------------------------------|--|
| | | | Inicial (3) | Modificado (4) | Vigente (5) | Enero (6) | Febrero (7) | Marzo (8) | Abril (9) | | | | |
| 01 | 01 | INTENDENCIA MUNICIPAL | 2.044.733.578 | 0 | 2.044.733.578 | 72.556.335 | 128.486.860 | 138.013.956 | 279.540.353 | 618.597.504 | 618.597.504 | 1.426.136.074 | 0 |
| 100 | | GASTOS CORRIENTES | 2.044.733.578 | 0 | 2.044.733.578 | 72.556.335 | 128.486.860 | 138.013.956 | 279.540.353 | 618.597.504 | 618.597.504 | 1.426.136.074 | 0 |
| 100 | | SERVICIOS PERSONALES | 1.004.687.578 | 0 | 1.004.687.578 | 24.849.873 | 107.338.533 | 115.598.956 | 91.261.948 | 339.049.310 | 339.049.310 | 665.638.268 | 0 |
| 110 | | REMUNERACIONES BASICAS | 626.495.670 | 0 | 626.495.670 | 20.349.873 | 81.188.226 | 77.298.342 | 51.188.226 | 230.024.667 | 230.024.667 | 396.471.003 | 0 |
| 1 | 111 | 30 001 SUELDOS | 522.919.080 | 0 | 522.919.080 | 15.349.873 | 46.188.226 | 77.298.342 | 46.188.226 | 185.024.667 | 185.024.667 | 337.894.413 | 0 |
| 1 | 113 | 30 001 GASTOS DE REPRESENTACION | 60.000.000 | 0 | 60.000.000 | 5.000.000 | 35.000.000 | 0 | 5.000.000 | 45.000.000 | 45.000.000 | 15.000.000 | 0 |
| 1 | 114 | 30 001 AGUINALDOS | 43.576.590 | 0 | 43.576.590 | 0 | 0 | 0 | 0 | 0 | 0 | 43.576.590 | 0 |
| 120 | | REMUNERACIONES TEMPORALES | 6.000.000 | 0 | 6.000.000 | 0 | 500.000 | 1.000.000 | 500.000 | 2.000.000 | 2.000.000 | 4.000.000 | 0 |
| 1 | 122 | 30 001 GASTOS DE RESIDENCIA | 6.000.000 | 0 | 6.000.000 | 0 | 500.000 | 1.000.000 | 500.000 | 2.000.000 | 2.000.000 | 4.000.000 | 0 |
| 130 | | ASIGNACIONES COMPLEMENTARIAS | 76.291.908 | 0 | 76.291.908 | 0 | 2.000.000 | 4.000.000 | 16.726.235 | 22.726.235 | 22.726.235 | 53.565.673 | 0 |
| 1 | 133 | 30 001 BONIFICACIONES Y GRATIFICACIONES | 24.000.000 | 0 | 24.000.000 | 0 | 2.000.000 | 4.000.000 | 2.000.000 | 8.000.000 | 8.000.000 | 16.000.000 | 0 |
| 1 | 134 | 30 001 APORTE JUBILATORIO DEL EMPLEADOR | 52.291.908 | 0 | 52.291.908 | 0 | 0 | 0 | 14.726.235 | 14.726.235 | 14.726.235 | 37.565.673 | 0 |
| 140 | | PERSONAL CONTRATADO | 285.900.000 | 0 | 285.900.000 | 4.500.000 | 23.650.307 | 33.300.614 | 17.150.307 | 78.601.228 | 78.601.228 | 207.298.772 | 0 |
| 1 | 144 | 30 001 JORNALES | 159.900.000 | 0 | 159.900.000 | 4.500.000 | 10.100.000 | 19.200.000 | 12.150.307 | 45.950.307 | 45.950.307 | 113.949.693 | 0 |
| 1 | 145 | 30 001 HONORARIOS PROFESIONALES | 126.000.000 | 0 | 126.000.000 | 0 | 13.550.307 | 14.100.614 | 5.000.000 | 32.650.921 | 32.650.921 | 93.349.079 | 0 |
| 190 | | OTROS GASTOS DE PERSONAL | 10.000.000 | 0 | 10.000.000 | 0 | 0 | 0 | 5.697.180 | 5.697.180 | 5.697.180 | 4.302.820 | 0 |
| 1 | 199 | 30 001 OTROS GASTOS DE PERSONAL | 10.000.000 | 0 | 10.000.000 | 0 | 0 | 0 | 5.697.180 | 5.697.180 | 5.697.180 | 4.302.820 | 0 |
| 200 | | SERVICIOS NO PERSONALES | 234.000.000 | 0 | 234.000.000 | 25.271.658 | 14.314.727 | 10.058.000 | 6.082.800 | 55.727.185 | 55.727.185 | 178.272.815 | 0 |
| 210 | | SERVICIOS BASICOS | 12.000.000 | 0 | 12.000.000 | 0 | 0 | 0 | 0 | 0 | 0 | 12.000.000 | 0 |
| 1 | 211 | 30 001 ENERGÍA ELECTRICA | 10.000.000 | 0 | 10.000.000 | 0 | 0 | 0 | 0 | 0 | 0 | 10.000.000 | 0 |
| 1 | 212 | 30 001 AGUA | 1.000.000 | 0 | 1.000.000 | 0 | 0 | 0 | 0 | 0 | 0 | 1.000.000 | 0 |
| 1 | 214 | 30 001 TELEFONOS TELEFAX Y OTROS SERV | 400.000 | 0 | 400.000 | 0 | 0 | 0 | 0 | 0 | 0 | 400.000 | 0 |
| 1 | 219 | 30 001 SERVICIOS BASICOS VARIOS | 600.000 | 0 | 600.000 | 0 | 0 | 0 | 0 | 0 | 0 | 600.000 | 0 |
| 230 | | PASAJES Y VIATICOS | 11.500.000 | 0 | 11.500.000 | 0 | 0 | 0 | 0 | 0 | 0 | 11.500.000 | 0 |
| 1 | 232 | 30 001 VIÁTICOS Y MOVILIDAD | 11.500.000 | 0 | 11.500.000 | 0 | 0 | 0 | 0 | 0 | 0 | 11.500.000 | 0 |
| 240 | | GASTOS POR SERVICIO DE ASEO, MANTENIMIENTO Y REPARACI | 34.000.000 | 0 | 34.000.000 | 4.950.000 | 0 | 0 | 1.100.000 | 6.050.000 | 6.050.000 | 27.950.000 | 0 |
| 1 | 243 | 30 001 MANTENIMIENTO Y REP. MENORES DE MAQ., | 15.000.000 | 0 | 15.000.000 | 4.000.000 | 0 | 0 | 1.100.000 | 5.100.000 | 5.100.000 | 9.900.000 | 0 |
| 1 | 244 | 30 001 MANTENIMIENTO Y REP. MENORES DE VEHICULOS | 13.500.000 | 0 | 13.500.000 | 950.000 | 0 | 0 | 0 | 950.000 | 950.000 | 12.550.000 | 0 |
| 1 | 245 | 30 001 SERVICIOS DE LIMPIEZA, ASEO Y FUMIGACIÓN | 500.000 | 0 | 500.000 | 0 | 0 | 0 | 0 | 0 | 0 | 500.000 | 0 |
| 1 | 249 | 30 001 SERVICIOS DE ASEO, MANTENIM, Y REP. MENORES, | 5.000.000 | 0 | 5.000.000 | 0 | 0 | 0 | 0 | 0 | 0 | 5.000.000 | 0 |
| 260 | | SERVICIOS TECNICOS Y PROFESIONALES | 128.500.000 | 0 | 128.500.000 | 8.038.000 | 9.488.000 | 9.958.000 | 4.182.800 | 31.666.800 | 31.666.800 | 96.833.200 | 0 |
| 1 | 261 | 30 001 DE INFORMÁTICA Y SISTEMAS COMPUTARIZADOS | 10.000.000 | 0 | 10.000.000 | 550.000 | 0 | 0 | 800.000 | 1.350.000 | 1.350.000 | 8.650.000 | 0 |
| 1 | 263 | 30 001 SERVICIOS BANCARIOS | 3.500.000 | 0 | 3.500.000 | 0 | 0 | 250.000 | 50.000 | 300.000 | 300.000 | 3.200.000 | 0 |
| 1 | 265 | 30 001 PUBLICIDAD Y PROPAGANDA | 12.500.000 | 0 | 12.500.000 | 0 | 2.000.000 | 2.000.000 | 1.500.000 | 5.500.000 | 5.500.000 | 7.000.000 | 0 |
| 1 | 266 | 30 001 SERVICIOS DE CONSULTORIA | 80.000.000 | 0 | 80.000.000 | 6.500.000 | 6.500.000 | 6.500.000 | 0 | 19.500.000 | 19.500.000 | 60.500.000 | 0 |
| 1 | 268 | 30 001 SERVICIOS DE COMUNICACIONES | 14.019.655 | 0 | 14.019.655 | 988.000 | 988.000 | 988.000 | 1.832.800 | 4.796.800 | 4.796.800 | 9.222.855 | 0 |
| 1 | 269 | 30 001 SERVICIOS TÉCNICOS Y PROFESIONALES VARIOS | 8.480.345 | 0 | 8.480.345 | 0 | 0 | 220.000 | 0 | 220.000 | 220.000 | 8.260.345 | 0 |
| 280 | | OTROS SERVICIOS | 48.000.000 | 0 | 48.000.000 | 12.283.658 | 4.826.727 | 100.000 | 800.000 | 18.010.385 | 18.010.385 | 29.989.615 | 0 |
| 1 | 281 | 30 001 SERVICIOS DE CEREMONIAL | 33.000.000 | 0 | 33.000.000 | 12.043.658 | 2.375.000 | 0 | 0 | 14.418.658 | 14.418.658 | 18.581.342 | 0 |
| 1 | 284 | 30 001 SERVICIOS GASTRONOMICOS | 15.000.000 | 0 | 15.000.000 | 240.000 | 2.451.727 | 100.000 | 800.000 | 3.591.727 | 3.591.727 | 11.408.273 | 0 |
| 300 | | BIENES DE CONSUMO | 181.900.000 | 0 | 181.900.000 | 6.583.975 | 5.303.500 | 410.000 | 3.799.800 | 16.097.275 | 16.097.275 | 165.802.725 | 0 |




NIVEL ENTIDAD: 30-47 MUNICIPALIDADES
 ENTIDAD: MUNICIPALIDAD DE ÑACUNDAY
 ACTIVIDAD: 01-01 INTENDENCIA MUNICIPAL
 TIPO PRESUPUESTO: 01 PROGRAMAS DE ADMINISTRACION

EJECUCION DE GASTOS - 1ER. CUATRIMESTRE

Periodo: 2024

| Nivel Grupo Tipo | (1) Rubro | FF. | ORG. F. | (2) Descripción | Presupuesto | | | Obligado / Pagado | | | | Acumulado Cuatrimestre (10) = 6+7+8+9 | Total Obligado Cuatrimestre (11) | Saldo Presupuestario (12) = 5 - 10 | Obligaciones Pend. Pago (13) = 11 - 10 |
|--|---|-----|---------|-----------------|----------------------|----------------|----------------------|-------------------|--------------------|--------------------|--------------------|---------------------------------------|----------------------------------|------------------------------------|--|
| | | | | | Inicial (3) | Modificado (4) | Vigente (5) | Enero (6) | Febrero (7) | Marzo (8) | Abril (9) | | | | |
| 320 | TEXTILES Y VESTUARIOS | | | | 11.000.000 | 0 | 11.000.000 | 0 | 0 | 160.000 | 0 | 160.000 | 160.000 | 10.840.000 | 0 |
| 1 322 | 30 001 PRENDAS DE VESTIR | | | | 5.000.000 | 0 | 5.000.000 | 0 | 0 | 0 | 0 | 0 | 0 | 5.000.000 | 0 |
| 1 329 | 30 001 TEXTILES Y CONFECCIONES, VARIOS | | | | 6.000.000 | 0 | 6.000.000 | 0 | 0 | 160.000 | 0 | 160.000 | 160.000 | 5.840.000 | 0 |
| 330 | PRODUCTOS DE PAPEL, CARTON, E IMPRESOS | | | | 53.500.000 | 0 | 53.500.000 | 0 | 260.000 | 0 | 1.763.750 | 2.023.750 | 2.023.750 | 51.476.250 | 0 |
| 1 331 | 30 001 PAPEL DE ESCRITORIO Y CARTON | | | | 29.500.000 | 0 | 29.500.000 | 0 | 0 | 0 | 800.000 | 800.000 | 800.000 | 28.700.000 | 0 |
| 1 333 | 30 001 PRODUCTOS DE ARTES GRAFICAS | | | | 22.000.000 | 0 | 22.000.000 | 0 | 260.000 | 0 | 963.750 | 1.223.750 | 1.223.750 | 20.776.250 | 0 |
| 1 335 | 30 001 LIBROS, REVISTAS Y PERIODICOS | | | | 2.000.000 | 0 | 2.000.000 | 0 | 0 | 0 | 0 | 0 | 0 | 2.000.000 | 0 |
| 340 | BIENES DE CONSUMO DE OFICINAS E INSUMOS | | | | 59.400.000 | 0 | 59.400.000 | 4.284.000 | 4.910.000 | 0 | 500.000 | 9.694.000 | 9.694.000 | 49.706.000 | 0 |
| 1 341 | 30 001 ELEMENTOS DE LIMPIEZA | | | | 16.000.000 | 0 | 16.000.000 | 70.000 | 500.000 | 0 | 0 | 570.000 | 570.000 | 15.430.000 | 0 |
| 1 342 | 30 001 UTILES DE ESCRITORIO, OFICINA, Y ENSEÑANZA | | | | 20.900.000 | 0 | 20.900.000 | 3.689.000 | 2.000.000 | 0 | 500.000 | 6.189.000 | 6.189.000 | 14.711.000 | 0 |
| 1 343 | 30 001 UTILES Y MAT. ELECTRICOS | | | | 1.000.000 | 0 | 1.000.000 | 0 | 410.000 | 0 | 0 | 410.000 | 410.000 | 590.000 | 0 |
| 1 346 | 30 001 REPUESTOS Y ACCESORIOS MENORES | | | | 4.000.000 | 0 | 4.000.000 | 495.000 | 0 | 0 | 0 | 495.000 | 495.000 | 3.505.000 | 0 |
| 1 349 | 30 001 BIENES DE CONSUMOS VARIOS | | | | 17.500.000 | 0 | 17.500.000 | 30.000 | 2.000.000 | 0 | 0 | 2.030.000 | 2.030.000 | 15.470.000 | 0 |
| 360 | COMBUSTIBLES Y LUBRICANTES | | | | 50.000.000 | 0 | 50.000.000 | 299.975 | 100.000 | 250.000 | 1.536.050 | 2.186.025 | 2.186.025 | 47.813.975 | 0 |
| 1 361 | 30 001 COMBUSTIBLES | | | | 50.000.000 | 0 | 50.000.000 | 299.975 | 100.000 | 250.000 | 1.536.050 | 2.186.025 | 2.186.025 | 47.813.975 | 0 |
| 390 | OTROS BIENES DE CONSUMO | | | | 8.000.000 | 0 | 8.000.000 | 2.000.000 | 33.500 | 0 | 0 | 2.033.500 | 2.033.500 | 5.966.500 | 0 |
| 1 394 | 30 001 HERRAMIENTAS MENORES | | | | 5.000.000 | 0 | 5.000.000 | 0 | 0 | 0 | 0 | 0 | 0 | 5.000.000 | 0 |
| 1 399 | 30 001 BIENES DE CONSUMOS VARIOS | | | | 3.000.000 | 0 | 3.000.000 | 2.000.000 | 33.500 | 0 | 0 | 2.033.500 | 2.033.500 | 966.500 | 0 |
| 800 | TRANSFERENCIAS | | | | 623.146.000 | 0 | 623.146.000 | 15.850.829 | 1.530.100 | 11.947.000 | 178.395.805 | 207.723.734 | 207.723.734 | 415.422.266 | 0 |
| 830 | OTRAS TRANSFERENCIAS CORRIENTES AL SECTOR PÚBLICO O PRIVADO | | | | 468.146.000 | 0 | 468.146.000 | 0 | 0 | 3.600.000 | 170.165.305 | 173.765.305 | 173.765.305 | 294.380.695 | 0 |
| 1 833 | 30 001 TRANSFERENCIAS A MUNICIPALIDADES | | | | 165.000.000 | 0 | 165.000.000 | 0 | 0 | 0 | 83.142.657 | 83.142.657 | 83.142.657 | 81.857.343 | 0 |
| 1 834 | 30 001 OTRAS TRANSFERENCIAS AL SECTOR PÚBLICO Y | | | | 291.846.000 | 0 | 291.846.000 | 0 | 0 | 0 | 83.142.657 | 83.142.657 | 83.142.657 | 208.703.343 | 0 |
| 1 836 | 30 001 TRANSF. A ORGANIZACIONES MUNICIPALES - | | | | 3.600.000 | 0 | 3.600.000 | 0 | 0 | 3.600.000 | 0 | 3.600.000 | 3.600.000 | 0 | 0 |
| 1 839 | 30 001 OTRAS TRANSFERENCIAS CORRIENTES AL SECTOR | | | | 7.700.000 | 0 | 7.700.000 | 0 | 0 | 0 | 3.879.991 | 3.879.991 | 3.879.991 | 3.820.009 | 0 |
| 840 | TRANSFERENCIAS CORRIENTES AL SECTOR PRIVADO, VARIAS | | | | 155.000.000 | 0 | 155.000.000 | 15.850.829 | 1.530.100 | 8.347.000 | 8.230.500 | 33.958.429 | 33.958.429 | 121.041.571 | 0 |
| 1 842 | 20 001 APORTE A ENTID. EDUCAC. E INST. S/FINES LUCRO | | | | 130.000.000 | 0 | 130.000.000 | 12.850.829 | 1.530.100 | 7.447.000 | 5.740.500 | 27.568.429 | 27.568.429 | 102.431.571 | 0 |
| 1 845 | 30 001 INDEMNIZACIONES | | | | 20.000.000 | 0 | 20.000.000 | 3.000.000 | 0 | 900.000 | 0 | 3.900.000 | 3.900.000 | 16.100.000 | 0 |
| 1 849 | 30 001 OTRAS TRANSFERENCIAS CORRIENTES | | | | 5.000.000 | 0 | 5.000.000 | 0 | 0 | 0 | 2.490.000 | 2.490.000 | 2.490.000 | 2.510.000 | 0 |
| 900 | OTROS GASTOS | | | | 1.000.000 | 0 | 1.000.000 | 0 | 0 | 0 | 0 | 0 | 0 | 1.000.000 | 0 |
| 960 | DEUDAS PEND. DE PAGO GASTOS CORRIENTES EJE. ANTERIOR | | | | 1.000.000 | 0 | 1.000.000 | 0 | 0 | 0 | 0 | 0 | 0 | 1.000.000 | 0 |
| 1 961 | 30 001 SERVICIOS PERSONALES. | | | | 1.000.000 | 0 | 1.000.000 | 0 | 0 | 0 | 0 | 0 | 0 | 1.000.000 | 0 |
| Total Programa: 01 01 INTENDENCIA MUNICIPAL | | | | | 2.044.733.578 | 0 | 2.044.733.578 | 72.556.335 | 128.486.860 | 138.013.956 | 279.540.353 | 618.597.504 | 618.597.504 | 1.426.136.074 | 0 |



NIVEL ENTIDAD: 30-47 MUNICIPALIDADES
 ENTIDAD: MUNICIPALIDAD DE ÑACUNDAY
 ACTIVIDAD: 01-02 JUNTA MUNICIPAL

EJECUCION DE GASTOS - 1ER. CUATRIMESTRE

Periodo: 2024

TIPO PRESUPUESTO: 01 PROGRAMAS DE ADMINISTRACION

| Nivel Grupo Tipo | (1) Rubro FF. ORG. F. | (2) Descripción | Presupuesto | | | Obligado / Pagado | | | | Acumulado Cuatrimestre (10) = 6+7+8+9 | Total Obligado Cuatrimestre (11) | Saldo Presupuestario (12) = 5 - 10 | Obligaciones Pend. Pago (13) = 11 - 10 |
|---|-----------------------|-----------------|--------------------|----------------|--------------------|-------------------|-------------------|--------------------|------------------|---------------------------------------|----------------------------------|------------------------------------|--|
| | | | Inicial (3) | Modificado (4) | Vigente (5) | Enero (6) | Febrero (7) | Marzo (8) | Abril (9) | | | | |
| 01 02 JUNTA MUNICIPAL | | | 665.568.853 | 0 | 665.568.853 | 0 | 56.938.235 | 106.289.410 | 3.899.215 | 167.126.860 | 167.126.860 | 498.441.993 | 0 |
| 100 GASTOS CORRIENTES | | | 665.568.853 | 0 | 665.568.853 | 0 | 56.938.235 | 106.289.410 | 3.899.215 | 167.126.860 | 167.126.860 | 498.441.993 | 0 |
| 100 SERVICIOS PERSONALES | | | 655.568.853 | 0 | 655.568.853 | 0 | 56.308.235 | 105.789.410 | 3.399.215 | 165.496.860 | 165.496.860 | 490.071.993 | 0 |
| 110 REMUNERACIONES BASICAS | | | 613.689.795 | 0 | 613.689.795 | 0 | 53.308.235 | 99.389.410 | 2.899.215 | 155.596.860 | 155.596.860 | 458.092.935 | 0 |
| 1 111 30 001 SUELDOS | | | 34.790.580 | 0 | 34.790.580 | 0 | 2.899.215 | 5.798.430 | 2.899.215 | 11.596.860 | 11.596.860 | 23.193.720 | 0 |
| 1 112 30 001 DIETAS | | | 346.898.880 | 0 | 346.898.880 | 0 | 31.317.260 | 55.407.460 | 0 | 86.724.720 | 86.724.720 | 260.174.160 | 0 |
| 1 113 30 001 GASTOS DE REPRESENTACION | | | 229.101.120 | 0 | 229.101.120 | 0 | 19.091.760 | 38.183.520 | 0 | 57.275.280 | 57.275.280 | 171.825.840 | 0 |
| 1 114 30 001 AGUINALDOS | | | 2.899.215 | 0 | 2.899.215 | 0 | 0 | 0 | 0 | 0 | 0 | 2.899.215 | 0 |
| 130 ASIGNACIONES COMPLEMENTARIAS | | | 9.479.058 | 0 | 9.479.058 | 0 | 500.000 | 1.000.000 | 500.000 | 2.000.000 | 2.000.000 | 7.479.058 | 0 |
| 1 133 30 001 BONIFICACIONES Y GRATIFICACIONES | | | 6.000.000 | 0 | 6.000.000 | 0 | 500.000 | 1.000.000 | 500.000 | 2.000.000 | 2.000.000 | 4.000.000 | 0 |
| 1 134 30 001 APOORTE JUBILATORIO DEL EMPLEADOR | | | 3.479.058 | 0 | 3.479.058 | 0 | 0 | 0 | 0 | 0 | 0 | 3.479.058 | 0 |
| 140 PERSONAL CONTRATADO | | | 32.400.000 | 0 | 32.400.000 | 0 | 2.500.000 | 5.400.000 | 0 | 7.900.000 | 7.900.000 | 24.500.000 | 0 |
| 1 145 30 001 HONORARIOS PROFESIONALES | | | 32.400.000 | 0 | 32.400.000 | 0 | 2.500.000 | 5.400.000 | 0 | 7.900.000 | 7.900.000 | 24.500.000 | 0 |
| 200 SERVICIOS NO PERSONALES | | | 8.500.000 | 0 | 8.500.000 | 0 | 500.000 | 500.000 | 500.000 | 1.500.000 | 1.500.000 | 7.000.000 | 0 |
| 230 PASAJES Y VIATICOS | | | 2.500.000 | 0 | 2.500.000 | 0 | 0 | 0 | 0 | 0 | 0 | 2.500.000 | 0 |
| 1 232 30 001 VIÁTICOS Y MOVILIDAD | | | 2.500.000 | 0 | 2.500.000 | 0 | 0 | 0 | 0 | 0 | 0 | 2.500.000 | 0 |
| 280 OTROS SERVICIOS | | | 6.000.000 | 0 | 6.000.000 | 0 | 500.000 | 500.000 | 500.000 | 1.500.000 | 1.500.000 | 4.500.000 | 0 |
| 1 281 30 001 SERVICIOS DE CEREMONIAL | | | 2.000.000 | 0 | 2.000.000 | 0 | 0 | 0 | 0 | 0 | 0 | 2.000.000 | 0 |
| 1 284 30 001 SERVICIOS GASTRONOMICOS | | | 4.000.000 | 0 | 4.000.000 | 0 | 500.000 | 500.000 | 500.000 | 1.500.000 | 1.500.000 | 2.500.000 | 0 |
| 300 BIENES DE CONSUMO | | | 1.500.000 | 0 | 1.500.000 | 0 | 130.000 | 0 | 0 | 130.000 | 130.000 | 1.370.000 | 0 |
| 330 PRODUCTOS DE PAPEL, CARTON, E IMPRESOS | | | 500.000 | 0 | 500.000 | 0 | 130.000 | 0 | 0 | 130.000 | 130.000 | 370.000 | 0 |
| 1 331 30 001 PAPEL DE ESCRITORIO Y CARTON | | | 500.000 | 0 | 500.000 | 0 | 130.000 | 0 | 0 | 130.000 | 130.000 | 370.000 | 0 |
| 340 BIENES DE CONSUMO DE OFICINAS E INSUMOS | | | 1.000.000 | 0 | 1.000.000 | 0 | 0 | 0 | 0 | 0 | 0 | 1.000.000 | 0 |
| 1 342 30 001 UTILES DE ESCRITORIO, OFICINA, Y ENSEÑANZA | | | 1.000.000 | 0 | 1.000.000 | 0 | 0 | 0 | 0 | 0 | 0 | 1.000.000 | 0 |
| Total Programa: 01 02 JUNTA MUNICIPAL | | | 665.568.853 | 0 | 665.568.853 | 0 | 56.938.235 | 106.289.410 | 3.899.215 | 167.126.860 | 167.126.860 | 498.441.993 | 0 |



NIVEL ENTIDAD: 30-47 MUNICIPALIDADES
 ENTIDAD: MUNICIPALIDAD DE ÑACUNDAY
 ACTIVIDAD: 02-01 ROYALTIES
 TIPO PRESUPUESTO: 02 PROGRAMAS DE ACCION

EJECUCION DE GASTOS - 1ER. CUATRIMESTRE

Periodo: 2024

| Nivel Grupo Tipo | (1) Rubro FF. ORG. F. | (2) Descripción | Presupuesto | | | Obligado / Pagado | | | | Acumulado Cuatrimestre (10) = 6+7+8+9 | Total Obligado Cuatrimestre (11) | Saldo Presupuestario (12) = 5 - 10 | Obligaciones Pend. Pago (13) = 11 - 10 |
|------------------------|--|--------------------|----------------------|--------------------|----------------------|--------------------|------------------|--------------------|------------------|---|--|--|--|
| | | | Inicial (3) | Modificado (4) | Vigente (5) | Enero (6) | Febrero (7) | Marzo (8) | Abril (9) | | | | |
| 02 01 | ROYALTIES | | 1.752.826.878 | 419.943.241 | 2.172.770.119 | 206.500.500 | 6.500.000 | 123.343.944 | 6.500.000 | 342.844.444 | 342.844.444 | 1.829.925.675 | 0 |
| 100 | GASTOS CORRIENTES | | 350.565.376 | 0 | 350.565.376 | 6.500.000 | 6.500.000 | 0 | 6.500.000 | 19.500.000 | 19.500.000 | 331.065.376 | 0 |
| 100 | SERVICIOS PERSONALES | | 20.000.000 | 0 | 20.000.000 | 0 | 0 | 0 | 0 | 0 | 0 | 20.000.000 | 0 |
| 140 | PERSONAL CONTRATADO | | 20.000.000 | 0 | 20.000.000 | 0 | 0 | 0 | 0 | 0 | 0 | 20.000.000 | 0 |
| 2 145 30 | 011 HONORARIOS PROFESIONALES | | 20.000.000 | 0 | 20.000.000 | 0 | 0 | 0 | 0 | 0 | 0 | 20.000.000 | 0 |
| 200 | SERVICIOS NO PERSONALES | | 80.000.000 | 0 | 80.000.000 | 6.500.000 | 6.500.000 | 0 | 6.500.000 | 19.500.000 | 19.500.000 | 60.500.000 | 0 |
| 260 | SERVICIOS TECNICOS Y PROFESIONALES | | 80.000.000 | 0 | 80.000.000 | 6.500.000 | 6.500.000 | 0 | 6.500.000 | 19.500.000 | 19.500.000 | 60.500.000 | 0 |
| 2 266 30 | 011 SERVICIOS DE CONSULTORIA | | 80.000.000 | 0 | 80.000.000 | 6.500.000 | 6.500.000 | 0 | 6.500.000 | 19.500.000 | 19.500.000 | 60.500.000 | 0 |
| 300 | BIENES DE CONSUMO | | 250.565.376 | 0 | 250.565.376 | 0 | 0 | 0 | 0 | 0 | 0 | 250.565.376 | 0 |
| 360 | COMBUSTIBLES Y LUBRICANTES | | 200.000.000 | 0 | 200.000.000 | 0 | 0 | 0 | 0 | 0 | 0 | 200.000.000 | 0 |
| 2 361 30 | 011 COMBUSTIBLES | | 180.000.000 | 0 | 180.000.000 | 0 | 0 | 0 | 0 | 0 | 0 | 180.000.000 | 0 |
| 2 362 30 | 011 LUBRICANTES | | 20.000.000 | 0 | 20.000.000 | 0 | 0 | 0 | 0 | 0 | 0 | 20.000.000 | 0 |
| 390 | OTROS BIENES DE CONSUMO | | 50.565.376 | 0 | 50.565.376 | 0 | 0 | 0 | 0 | 0 | 0 | 50.565.376 | 0 |
| 2 392 30 | 011 CUBIERTAS Y CAMARAS DE AIRE | | 20.000.000 | 0 | 20.000.000 | 0 | 0 | 0 | 0 | 0 | 0 | 20.000.000 | 0 |
| 2 394 30 | 011 HERRAMIENTAS MENORES | | 30.565.376 | 0 | 30.565.376 | 0 | 0 | 0 | 0 | 0 | 0 | 30.565.376 | 0 |
| 900 | OTROS GASTOS | | 0 | 0 | 0 | 0 | 0 | 0 | 0 | 0 | 0 | 0 | 0 |
| 960 | DEUDAS PEND. DE PAGO GASTOS CORRIENTES EJE. ANTERIOR | | 0 | 0 | 0 | 0 | 0 | 0 | 0 | 0 | 0 | 0 | 0 |
| 2 960 30 | 011 DEUDAS PENDIENTES DE PAGO - CORRIENTES | | 0 | 0 | 0 | 0 | 0 | 0 | 0 | 0 | 0 | 0 | 0 |
| 200 | GASTOS DE CAPITAL | | 1.402.261.502 | 419.943.241 | 1.822.204.743 | 200.000.500 | 0 | 123.343.944 | 0 | 323.344.444 | 323.344.444 | 1.498.860.299 | 0 |
| 500 | INVERSION FISICA | | 998.000.000 | 319.943.241 | 1.317.943.241 | 0 | 0 | 123.343.944 | 0 | 123.343.944 | 123.343.944 | 1.194.599.297 | 0 |
| 510 | ADQUISICION DE INMUEBLES | | 80.000.000 | 0 | 80.000.000 | 0 | 0 | 0 | 0 | 0 | 0 | 80.000.000 | 0 |
| 2 511 30 | 011 ADQ. DE TIERRAS Y TERRENOS | | 80.000.000 | 0 | 80.000.000 | 0 | 0 | 0 | 0 | 0 | 0 | 80.000.000 | 0 |
| 520 | CONSTRUCCIONES | | 450.000.000 | 319.943.241 | 769.943.241 | 0 | 0 | 53.343.944 | 0 | 53.343.944 | 53.343.944 | 716.599.297 | 0 |
| 2 521 30 | 011 CONSTRUCCIONES DE USO PÚBLICO | | 50.000.000 | 319.943.241 | 369.943.241 | 0 | 0 | 53.343.944 | 0 | 53.343.944 | 53.343.944 | 316.599.297 | 0 |
| 2 522 30 | 011 CONSTRUCCIONES DE OBRAS INSTITUCIONALES | | 400.000.000 | 0 | 400.000.000 | 0 | 0 | 0 | 0 | 0 | 0 | 400.000.000 | 0 |
| 530 | ADQ. DE MAQUINAS, EQUIPOS, Y HERRAMIENTAS MAYORES | | 298.000.000 | 0 | 298.000.000 | 0 | 0 | 0 | 0 | 0 | 0 | 298.000.000 | 0 |
| 2 531 30 | 011 MAQUINARIA Y EQ. DE CONSTRUCCION | | 168.000.000 | 0 | 168.000.000 | 0 | 0 | 0 | 0 | 0 | 0 | 168.000.000 | 0 |
| 2 533 30 | 011 MAQUIN. Y EQUIP. INDUSTRIALES | | 80.000.000 | 0 | 80.000.000 | 0 | 0 | 0 | 0 | 0 | 0 | 80.000.000 | 0 |
| 2 534 30 | 011 EQUIPOS EDUCATIVOS Y RECREACIONAL | | 50.000.000 | 0 | 50.000.000 | 0 | 0 | 0 | 0 | 0 | 0 | 50.000.000 | 0 |
| 540 | ADQ. DE EQUIPOS DE OFICINA Y COMPUTACION | | 30.000.000 | 0 | 30.000.000 | 0 | 0 | 0 | 0 | 0 | 0 | 30.000.000 | 0 |
| 2 543 30 | 011 ADQUISICION DE EQUIPOS DE COMPUTACION | | 30.000.000 | 0 | 30.000.000 | 0 | 0 | 0 | 0 | 0 | 0 | 30.000.000 | 0 |
| 570 | ADQ. DE ACTIVOS INTANGIBLES | | 70.000.000 | 0 | 70.000.000 | 0 | 0 | 70.000.000 | 0 | 70.000.000 | 70.000.000 | 0 | 0 |
| 2 579 30 | 011 ACTIVOS INTANGIBLES | | 70.000.000 | 0 | 70.000.000 | 0 | 0 | 70.000.000 | 0 | 70.000.000 | 70.000.000 | 0 | 0 |
| 580 | ESTUDIOS DE PROYECTOS DE INVERSION | | 70.000.000 | 0 | 70.000.000 | 0 | 0 | 0 | 0 | 0 | 0 | 70.000.000 | 0 |
| 2 589 30 | 011 ESTUDIOS Y PROYECTOS DE INVERISIONES VARIO | | 70.000.000 | 0 | 70.000.000 | 0 | 0 | 0 | 0 | 0 | 0 | 70.000.000 | 0 |
| 800 | TRANSFERENCIAS | | 404.261.502 | 100.000.000 | 504.261.502 | 200.000.500 | 0 | 0 | 0 | 200.000.500 | 200.000.500 | 304.261.002 | 0 |
| 870 | TRANSFERENCIAS AL SECTOR PRIVADO | | 404.261.502 | 100.000.000 | 504.261.502 | 200.000.500 | 0 | 0 | 0 | 200.000.500 | 200.000.500 | 304.261.002 | 0 |
| 2 873 30 | 011 TRASFERENCIA A PRODUCTORES INDIVIDUALES Y | | 154.261.502 | 0 | 154.261.502 | 0 | 0 | 0 | 0 | 0 | 0 | 154.261.502 | 0 |
| 2 874 30 | 011 APORTE Y SUB. A ENTID. SIN FINES DE LUCRO | | 250.000.000 | 100.000.000 | 350.000.000 | 200.000.500 | 0 | 0 | 0 | 200.000.500 | 200.000.500 | 149.999.500 | 0 |
| 900 | OTROS GASTOS | | 0 | 0 | 0 | 0 | 0 | 0 | 0 | 0 | 0 | 0 | 0 |
| 980 | DEUDAS PENDIENTES DE PAGO EJER. ANTERIORES | | 0 | 0 | 0 | 0 | 0 | 0 | 0 | 0 | 0 | 0 | 0 |




NIVEL ENTIDAD: 30-47 MUNICIPALIDADES
 ENTIDAD: MUNICIPALIDAD DE ÑACUNDAY
 ACTIVIDAD: 02-01 ROYALTIES
 TIPO PRESUPUESTO: 02 PROGRAMAS DE ACCION

EJECUCION DE GASTOS - 1ER. CUATRIMESTRE

Periodo: 2024

| Nivel Grupo Tipo | (1) Rubro FF. ORG. F. | | | (2) Descripción | Presupuesto | | | Obligado / Pagado | | | | Acumulado Cuatrimestre (10) = 6+7+8+9 | Total Obligado Cuatrimestre (11) | Saldo Presupuestario (12) = 5 - 10 | Obligaciones Pend. Pago (13) = 11 - 10 |
|--|--------------------------|----|-----|------------------------------|----------------------|--------------------|----------------------|--------------------|------------------|--------------------|------------------|---|--|--|--|
| | | | | | Inicial (3) | Modificado (4) | Vigente (5) | Enero (6) | Febrero (7) | Marzo (8) | Abril (9) | | | | |
| 2 | 980 | 30 | 011 | DEUDAS PENDIENTES DE CAPITAL | 0 | 0 | 0 | 0 | 0 | 0 | 0 | 0 | 0 | 0 | 0 |
| Total Programa: 02 01 ROYALTIES | | | | | 1.752.826.878 | 419.943.241 | 2.172.770.119 | 206.500.500 | 6.500.000 | 123.343.944 | 6.500.000 | 342.844.444 | 342.844.444 | 1.829.925.675 | 0 |




NIVEL ENTIDAD: 30-47 MUNICIPALIDADES
 ENTIDAD: MUNICIPALIDAD DE ÑACUNDAY
 ACTIVIDAD: 02-03 FONACIDE
 TIPO PRESUPUESTO: 02 PROGRAMAS DE ACCION

EJECUCION DE GASTOS - 1ER. CUATRIMESTRE

Periodo: 2024

| Nivel Grupo Tipo | (1) Rubro FF. ORG. F. | | (2) Descripción | Presupuesto | | | Obligado / Pagado | | | | Acumulado Cuatrimestre (10) = 6+7+8+9 | Total Obligado Cuatrimestre (11) | Saldo Presupuestario (12) = 5 - 10 | Obligaciones Pend. Pago (13) = 11 - 10 | |
|---|--------------------------|--|--------------------|--------------------|--------------------|----------------------|-------------------|----------------|--------------|--------------|---|--|--|--|----------|
| | | | | Inicial (3) | Modificado (4) | Vigente (5) | Enero (6) | Febrero (7) | Marzo (8) | Abril (9) | | | | | |
| 02 03 FONACIDE | | | | 891.056.624 | 556.085.817 | 1.447.142.441 | 0 | 0 | 0 | 0 | 0 | 0 | 0 | 1.447.142.441 | 0 |
| 100 GASTOS CORRIENTES | | | | 267.316.987 | 546.298.930 | 813.615.917 | 0 | 0 | 0 | 0 | 0 | 0 | 0 | 813.615.917 | 0 |
| 100 SERVICIOS PERSONALES | | | | 15.000.000 | 0 | 15.000.000 | 0 | 0 | 0 | 0 | 0 | 0 | 0 | 15.000.000 | 0 |
| 140 PERSONAL CONTRATADO | | | | 15.000.000 | 0 | 15.000.000 | 0 | 0 | 0 | 0 | 0 | 0 | 0 | 15.000.000 | 0 |
| 2 147 30 003 CONTRATACION DE PERSONAL DE ALIMENTACION | | | | 15.000.000 | 0 | 15.000.000 | 0 | 0 | 0 | 0 | 0 | 0 | 0 | 15.000.000 | 0 |
| 800 TRANSFERENCIAS | | | | 252.316.987 | 546.298.930 | 798.615.917 | 0 | 0 | 0 | 0 | 0 | 0 | 0 | 798.615.917 | 0 |
| 840 TRANSFERENCIAS CORRIENTES AL SECTOR PRIVADO, VARIAS | | | | 252.316.987 | 546.298.930 | 798.615.917 | 0 | 0 | 0 | 0 | 0 | 0 | 0 | 798.615.917 | 0 |
| 2 848 30 003 TRANSFERENCIA PARA COMPLEMENTO | | | | 252.316.987 | 546.298.930 | 798.615.917 | 0 | 0 | 0 | 0 | 0 | 0 | 0 | 798.615.917 | 0 |
| 200 GASTOS DE CAPITAL | | | | 623.739.637 | 9.786.887 | 633.526.524 | 0 | 0 | 0 | 0 | 0 | 0 | 0 | 633.526.524 | 0 |
| 500 INVERSION FISICA | | | | 623.739.637 | 9.786.887 | 633.526.524 | 0 | 0 | 0 | 0 | 0 | 0 | 0 | 633.526.524 | 0 |
| 520 CONSTRUCCIONES | | | | 500.219.637 | 9.786.887 | 510.006.524 | 0 | 0 | 0 | 0 | 0 | 0 | 0 | 510.006.524 | 0 |
| 2 521 30 003 CONSTRUCCIONES DE USO PÚBLICO | | | | 158.211.325 | 0 | 158.211.325 | 0 | 0 | 0 | 0 | 0 | 0 | 0 | 158.211.325 | 0 |
| 2 522 30 003 CONSTRUCCIONES DE OBRAS INSTITUCIONALES | | | | 342.008.312 | 9.786.887 | 351.795.199 | 0 | 0 | 0 | 0 | 0 | 0 | 0 | 351.795.199 | 0 |
| 540 ADQ. DE EQUIPOS DE OFICINA Y COMPUTACION | | | | 123.520.000 | 0 | 123.520.000 | 0 | 0 | 0 | 0 | 0 | 0 | 0 | 123.520.000 | 0 |
| 2 541 30 003 ADQUISICION DE MUEBLES Y ENSERES | | | | 103.520.000 | 0 | 103.520.000 | 0 | 0 | 0 | 0 | 0 | 0 | 0 | 103.520.000 | 0 |
| 2 543 30 003 ADQUISICION DE EQUIPOS DE COMPUTACION | | | | 20.000.000 | 0 | 20.000.000 | 0 | 0 | 0 | 0 | 0 | 0 | 0 | 20.000.000 | 0 |
| 900 OTROS GASTOS | | | | 0 | 0 | 0 | 0 | 0 | 0 | 0 | 0 | 0 | 0 | 0 | 0 |
| 980 DEUDAS PENDIENTES DE PAGO EJER. ANTERIORES | | | | 0 | 0 | 0 | 0 | 0 | 0 | 0 | 0 | 0 | 0 | 0 | 0 |
| 2 985 30 003 DEUDAS PENDIENTES - INVERSION FISICA | | | | 0 | 0 | 0 | 0 | 0 | 0 | 0 | 0 | 0 | 0 | 0 | 0 |
| Total Programa: 02 03 FONACIDE | | | | 891.056.624 | 556.085.817 | 1.447.142.441 | 0 | 0 | 0 | 0 | 0 | 0 | 0 | 1.447.142.441 | 0 |




NIVEL ENTIDAD: 30-47 MUNICIPALIDADES
 ENTIDAD: MUNICIPALIDAD DE ÑACUNDAY
 ACTIVIDAD: 01-03 APOYO AL SECTOR EDUCACION
 TIPO PRESUPUESTO: 01 PROGRAMAS DE ADMINISTRACION

EJECUCION DE GASTOS - 1ER. CUATRIMESTRE

Periodo: 2024

| Nivel Grupo Tipo | (1) Rubro FF. ORG. F. | | (2) Descripción | Presupuesto | | | Obligado / Pagado | | | | Acumulado Cuatrimestre (10) = 6+7+8+9 | Total Obligado Cuatrimestre (11) | Saldo Presupuestario (12) = 5 - 10 | Obligaciones Pend. Pago (13) = 11 - 10 |
|------------------------|---|--------|--|--------------------|-------------------|--------------------|-------------------|-------------------|-------------------|-------------------|---|--|--|--|
| | | | | Inicial (3) | Modificado (4) | Vigente (5) | Enero (6) | Febrero (7) | Marzo (8) | Abril (9) | | | | |
| | 01 03 APOYO AL SECTOR EDUCACION | | | 686.250.000 | 0 | 686.250.000 | 5.860.000 | 46.020.000 | 23.850.000 | 15.000.000 | 90.730.000 | 90.730.000 | 595.520.000 | 0 |
| | 100 GASTOS CORRIENTES | | | 686.250.000 | 0 | 686.250.000 | 5.860.000 | 46.020.000 | 23.850.000 | 15.000.000 | 90.730.000 | 90.730.000 | 595.520.000 | 0 |
| | 100 SERVICIOS PERSONALES | | | 146.250.000 | 0 | 146.250.000 | 0 | 7.000.000 | 23.500.000 | 14.000.000 | 44.500.000 | 44.500.000 | 101.750.000 | 0 |
| | 140 PERSONAL CONTRATADO | | | 146.250.000 | 0 | 146.250.000 | 0 | 7.000.000 | 23.500.000 | 14.000.000 | 44.500.000 | 44.500.000 | 101.750.000 | 0 |
| | 1 | 144 30 | 001 JORNALES | 146.250.000 | 0 | 146.250.000 | 0 | 7.000.000 | 23.500.000 | 14.000.000 | 44.500.000 | 44.500.000 | 101.750.000 | 0 |
| | 200 SERVICIOS NO PERSONALES | | | 20.000.000 | 0 | 20.000.000 | 860.000 | 0 | 0 | 0 | 860.000 | 860.000 | 19.140.000 | 0 |
| | 240 GASTOS POR SERVICIO DE ASEO, MANTENIMIENTO Y REPARACI | | | 20.000.000 | 0 | 20.000.000 | 860.000 | 0 | 0 | 0 | 860.000 | 860.000 | 19.140.000 | 0 |
| | 1 | 243 30 | 001 MANTENIMIENTO Y REP. MENORES DE MAQ., | 15.000.000 | 0 | 15.000.000 | 0 | 0 | 0 | 0 | 0 | 0 | 15.000.000 | 0 |
| | 1 | 244 30 | 001 MANTENIMIENTO Y REP. MENORES DE VEHICULOS | 5.000.000 | 0 | 5.000.000 | 860.000 | 0 | 0 | 0 | 860.000 | 860.000 | 4.140.000 | 0 |
| | 300 BIENES DE CONSUMO | | | 75.000.000 | 0 | 75.000.000 | 0 | 0 | 0 | 0 | 0 | 0 | 75.000.000 | 0 |
| | 390 OTROS BIENES DE CONSUMO | | | 75.000.000 | 0 | 75.000.000 | 0 | 0 | 0 | 0 | 0 | 0 | 75.000.000 | 0 |
| | 1 | 397 30 | 001 PRODUCTOS E INSUMOS METALICOS | 75.000.000 | 0 | 75.000.000 | 0 | 0 | 0 | 0 | 0 | 0 | 75.000.000 | 0 |
| | 800 TRANSFERENCIAS | | | 445.000.000 | 0 | 445.000.000 | 5.000.000 | 39.020.000 | 350.000 | 1.000.000 | 45.370.000 | 45.370.000 | 399.630.000 | 0 |
| | 840 TRANSFERENCIAS CORRIENTES AL SECTOR PRIVADO, VARIAS | | | 445.000.000 | 0 | 445.000.000 | 5.000.000 | 39.020.000 | 350.000 | 1.000.000 | 45.370.000 | 45.370.000 | 399.630.000 | 0 |
| | 1 | 841 30 | 001 BECAS | 50.000.000 | 0 | 50.000.000 | 0 | 0 | 0 | 0 | 0 | 0 | 50.000.000 | 0 |
| | 1 | 842 30 | 001 APORTE A ENTID. EDUCAC. E INST. S/FINES LUCRO | 215.000.000 | 0 | 215.000.000 | 5.000.000 | 13.500.000 | 0 | 0 | 18.500.000 | 18.500.000 | 196.500.000 | 0 |
| | 1 | 842 30 | 007 APORTE A ENTID. EDUCAC. E INST. S/FINES LUCRO | 100.000.000 | 0 | 100.000.000 | 0 | 25.520.000 | 0 | 0 | 25.520.000 | 25.520.000 | 74.480.000 | 0 |
| | 1 | 846 30 | 001 SUBSIDIOS Y ASIST. SOC. PERSON. Y FAMILIAS SECT. | 80.000.000 | 0 | 80.000.000 | 0 | 0 | 350.000 | 1.000.000 | 1.350.000 | 1.350.000 | 78.650.000 | 0 |
| | 2 | 846 30 | 007 SUBSIDIOS Y ASIST. SOC. PERSON. Y FAMILIAS SECT. | 50.000.000 | 0 | 50.000.000 | 1.000.000 | 1.050.000 | 1.200.000 | 450.000 | 3.700.000 | 3.700.000 | 46.300.000 | 0 |
| | Total Programa: 01 03 APOYO AL SECTOR EDUCACION | | | 736.250.000 | 0 | 736.250.000 | 6.860.000 | 47.070.000 | 25.050.000 | 15.450.000 | 94.430.000 | 94.430.000 | 641.820.000 | 0 |



NIVEL ENTIDAD: 30-47 MUNICIPALIDADES
 ENTIDAD: MUNICIPALIDAD DE ÑACUNDAY
 ACTIVIDAD: 01-04 APOYO AL SECTOR DE MANTENIMIENTO DE CAMINOS
 TIPO PRESUPUESTO: 01 PROGRAMAS DE ADMINISTRACION

EJECUCION DE GASTOS - 1ER. CUATRIMESTRE

Periodo: 2024

| Nivel Grupo Tipo | (1) Rubro FF. ORG. F. | (2) Descripción | Presupuesto | | | Obligado / Pagado | | | | Acumulado Cuatrimestre (10) = 6+7+8+9 | Total Obligado Cuatrimestre (11) | Saldo Presupuestario (12) = 5 - 10 | Obligaciones Pend. Pago (13) = 11 - 10 |
|--|-----------------------|-----------------|----------------------|----------------|----------------------|-------------------|--------------------|-------------------|--------------------|---------------------------------------|----------------------------------|------------------------------------|--|
| | | | Inicial (3) | Modificado (4) | Vigente (5) | Enero (6) | Febrero (7) | Marzo (8) | Abril (9) | | | | |
| 01 04 APOYO AL SECTOR DE MANTENIMIENTO DE CAMINOS | | | 1.066.412.338 | 0 | 1.066.412.338 | 28.230.000 | 104.676.839 | 73.726.678 | 100.649.864 | 307.283.381 | 307.283.381 | 759.128.957 | 0 |
| 100 GASTOS CORRIENTES | | | 918.981.907 | 0 | 918.981.907 | 28.230.000 | 104.676.839 | 73.726.678 | 100.649.864 | 307.283.381 | 307.283.381 | 611.698.526 | 0 |
| 100 SERVICIOS PERSONALES | | | 488.981.907 | 0 | 488.981.907 | 0 | 25.512.839 | 55.425.678 | 27.092.839 | 108.031.356 | 108.031.356 | 380.950.551 | 0 |
| 140 PERSONAL CONTRATADO | | | 488.981.907 | 0 | 488.981.907 | 0 | 25.512.839 | 55.425.678 | 27.092.839 | 108.031.356 | 108.031.356 | 380.950.551 | 0 |
| 1 144 30 001 JORNALES | | | 488.981.907 | 0 | 488.981.907 | 0 | 25.512.839 | 55.425.678 | 27.092.839 | 108.031.356 | 108.031.356 | 380.950.551 | 0 |
| 200 SERVICIOS NO PERSONALES | | | 100.000.000 | 0 | 100.000.000 | 8.230.000 | 11.209.000 | 11.553.000 | 9.837.000 | 40.829.000 | 40.829.000 | 59.171.000 | 0 |
| 240 GASTOS POR SERVICIO DE ASEO, MANTENIMIENTO Y REPARACI | | | 100.000.000 | 0 | 100.000.000 | 8.230.000 | 11.209.000 | 11.553.000 | 9.837.000 | 40.829.000 | 40.829.000 | 59.171.000 | 0 |
| 1 243 30 001 MANTENIMIENTO Y REP. MENORES DE MAQ., | | | 100.000.000 | 0 | 100.000.000 | 8.230.000 | 11.209.000 | 11.553.000 | 9.837.000 | 40.829.000 | 40.829.000 | 59.171.000 | 0 |
| 300 BIENES DE CONSUMO | | | 275.000.000 | 0 | 275.000.000 | 20.000.000 | 67.955.000 | 6.748.000 | 63.720.025 | 158.423.025 | 158.423.025 | 116.576.975 | 0 |
| 350 PRODUCTOS E INSTRUM. QUIMICOS Y MEDICINALES | | | 25.000.000 | 0 | 25.000.000 | 0 | 3.559.000 | 0 | 290.000 | 3.849.000 | 3.849.000 | 21.151.000 | 0 |
| 1 352 30 001 PRODUCTOS FARMACEUTICOS Y MEDICINALES | | | 3.000.000 | 0 | 3.000.000 | 0 | 0 | 0 | 0 | 0 | 0 | 3.000.000 | 0 |
| 1 354 30 001 INSECTICIDAS, FUMIGANTES Y OTROS | | | 15.000.000 | 0 | 15.000.000 | 0 | 0 | 0 | 290.000 | 290.000 | 290.000 | 14.710.000 | 0 |
| 1 355 30 001 TINTAS, PINTURAS Y COLORANTES | | | 7.000.000 | 0 | 7.000.000 | 0 | 3.559.000 | 0 | 0 | 3.559.000 | 3.559.000 | 3.441.000 | 0 |
| 360 COMBUSTIBLES Y LUBRICANTES | | | 180.000.000 | 0 | 180.000.000 | 0 | 49.090.500 | 0 | 55.602.025 | 104.692.525 | 104.692.525 | 75.307.475 | 0 |
| 1 361 30 001 COMBUSTIBLES | | | 150.000.000 | 0 | 150.000.000 | 0 | 47.747.500 | 0 | 55.602.025 | 103.349.525 | 103.349.525 | 46.650.475 | 0 |
| 1 362 30 001 LUBRICANTES | | | 30.000.000 | 0 | 30.000.000 | 0 | 1.343.000 | 0 | 0 | 1.343.000 | 1.343.000 | 28.657.000 | 0 |
| 390 OTROS BIENES DE CONSUMO | | | 70.000.000 | 0 | 70.000.000 | 20.000.000 | 15.305.500 | 6.748.000 | 7.828.000 | 49.881.500 | 49.881.500 | 20.118.500 | 0 |
| 1 392 30 001 CUBIERTAS Y CAMARAS DE AIRE | | | 20.000.000 | 0 | 20.000.000 | 0 | 0 | 0 | 0 | 0 | 0 | 20.000.000 | 0 |
| 1 399 30 001 BIENES DE CONSUMOS VARIOS | | | 50.000.000 | 0 | 50.000.000 | 20.000.000 | 15.305.500 | 6.748.000 | 7.828.000 | 49.881.500 | 49.881.500 | 118.500 | 0 |
| 400 BIENES DE CAMBIO | | | 55.000.000 | 0 | 55.000.000 | 0 | 0 | 0 | 0 | 0 | 0 | 55.000.000 | 0 |
| 420 BIENES DE CAMBIO | | | 55.000.000 | 0 | 55.000.000 | 0 | 0 | 0 | 0 | 0 | 0 | 55.000.000 | 0 |
| 1 422 30 001 PIEDRA,ARCILLA,CERAMICA,ARENA Y PRODUCTOS | | | 55.000.000 | 0 | 55.000.000 | 0 | 0 | 0 | 0 | 0 | 0 | 55.000.000 | 0 |
| 200 GASTOS DE CAPITAL | | | 147.430.431 | 0 | 147.430.431 | 0 | 0 | 0 | 0 | 0 | 0 | 147.430.431 | 0 |
| 500 INVERSION FISICA | | | 147.430.431 | 0 | 147.430.431 | 0 | 0 | 0 | 0 | 0 | 0 | 147.430.431 | 0 |
| 520 CONSTRUCCIONES | | | 147.430.431 | 0 | 147.430.431 | 0 | 0 | 0 | 0 | 0 | 0 | 147.430.431 | 0 |
| 1 521 30 001 CONSTRUCCIONES DE USO PÚBLICO | | | 147.430.431 | 0 | 147.430.431 | 0 | 0 | 0 | 0 | 0 | 0 | 147.430.431 | 0 |
| Total Programa: 01 04 APOYO AL SECTOR DE MANTENIMIENTO DE CAMINOS | | | 1.066.412.338 | 0 | 1.066.412.338 | 28.230.000 | 104.676.839 | 73.726.678 | 100.649.864 | 307.283.381 | 307.283.381 | 759.128.957 | 0 |

Total Entidad: MUNICIPALIDAD DE ÑACUNDAY

7.156.848.271 976.029.058 8.132.877.329 314.146.835 343.671.934 466.423.988 406.039.432 1.530.282.189 1.530.282.189 6.602.595.140 0



Encargado de Presupuesto
Custian Tacarías
 Jefe de Presupuesto
 Municipalidad de Ñacunday



Administración y Finanzas
Angélica Avalos Delgado
 Directora Adm. y Finanzas
 Municipalidad de Ñacunday

Intendencia