

	<b>NIVEL ENTIDAD:</b> 30-159 MUNICIPALIDADES
<b>ENTIDAD:</b> MUNICIPALIDAD DE NACUNDAY	
<b>TIPO PRESUPUESTO:</b> 01, 02, 03, 04 (CONSOLIDADO)	

**Ejecucion de Gastos - 3ER. CUATRIMESTRE**  
Periodo: 2024

Nivel Grupo Rubro	(1) Org. F.	(2) Descripción	Presupuesto			3er. Cuatrimestre				Pagado 3er. Cuatrimestre (11)	Total Pagado (12) = (6) + (11)	Total Obligado (13)	Saldo Presupuestario 14 = (5 - 12)	Obligado Pend. Pago 15 = (13 - 12)	
			Inicial (3)	Modificado (4)	Vigente (5)	Agosto (7)	Septiembre (8)	Octubre (9)	Noviembre (10)						Diciembre (10)
Total Entidad: MUNICIPALIDAD DE NACUNDAY															
100		GASTOS CORRIENTES	7.198.933.502	1.893.022.250	9.091.955.752	3.610.919.585	348.665.392	0	0	0	0	0	3.959.584.977	3.959.584.977	0
110		SERVICIOS PERSONALES	5.025.501.932	645.801.679	5.671.303.611	2.561.816.169	348.665.392	0	0	0	0	0	2.845.532.256	2.845.532.256	0
111		REMUNERACIONES BASICAS	2.367.573.569	0	2.367.573.569	1.399.997.200	283.716.087	0	0	0	0	0	1.572.117.787	1.572.117.787	0
112		SUEDIOS	1.274.136.733	0	1.274.136.733	865.171.037	172.120.587	0	0	0	0	0	966.748.478	966.748.478	0
113		DIETAS	589.049.292	0	589.049.292	423.671.037	101.577.441	0	0	0	0	0	472.748.478	472.748.478	0
114		GASTOS DE REPRESENTACION	346.898.880	0	346.898.880	228.856.900	49.077.441	0	0	0	0	0	260.174.160	260.174.160	0
120		AGUINALDOS	289.101.120	0	289.101.120	211.143.100	31.317.260	0	0	0	0	0	232.325.840	232.325.840	0
122		GASTOS DE RESIDENCIA	49.087.441	0	49.087.441	1.500.000	0	0	0	0	0	0	1.500.000	1.500.000	0
130		ASIGNACIONES COMPLEMENTARIAS	6.000.000	0	6.000.000	4.000.000	500.000	0	0	0	0	0	4.500.000	4.500.000	0
133		BONIFICACIONES Y APORTES	88.904.929	0	88.904.929	43.134.980	1.500.000	0	0	0	0	0	44.634.980	44.634.980	0
134		CONTRATACION DE PERSONAL	30.000.000	0	30.000.000	23.500.000	1.500.000	0	0	0	0	0	25.000.000	25.000.000	0
140		CONTRATADO	58.904.929	0	58.904.929	19.634.980	0	0	0	0	0	0	19.634.980	19.634.980	0
144		JORNALISTAS	988.531.907	0	988.531.907	482.144.003	68.543.146	0	0	0	0	0	550.687.149	550.687.149	0
145		HONORARIOS PROFESIONALES	795.131.907	0	795.131.907	388.341.547	42.292.839	0	0	0	0	0	430.634.386	430.634.386	0
147		CONTRATACION DE PERSONAL OTROS	158.400.000	0	158.400.000	93.802.456	26.250.307	0	0	0	0	0	120.052.763	120.052.763	0
190		GASTOS DE PERSONAL	10.000.000	0	10.000.000	5.547.180	0	0	0	0	0	0	5.547.180	5.547.180	0
199		OTROS GASTOS DE PERSONAL	10.000.000	0	10.000.000	5.547.180	0	0	0	0	0	0	5.547.180	5.547.180	0
200		SERVICIOS NO PERSONALES	447.500.000	-30.500.000	417.000.000	257.385.814	4.388.000	0	0	0	0	0	261.773.814	261.773.814	0
210		SERVICIOS BASICOS	12.000.000	0	12.000.000	150.000	0	0	0	0	0	0	150.000	150.000	0
211		ENERGIA ELECTRICA	10.000.000	0	10.000.000	0	0	0	0	0	0	0	0	0	0
212		AGUA	1.000.000	0	1.000.000	150.000	0	0	0	0	0	0	150.000	150.000	0
214		TELEFONOS TELEFAX Y OTROS	400.000	0	400.000	0	0	0	0	0	0	0	0	0	0
219		SERVICIOS BASICOS VARIOS	600.000	0	600.000	0	0	0	0	0	0	0	0	0	0
230		PASAJES Y VIATICOS	14.000.000	-7.500.000	6.500.000	0	0	0	0	0	0	0	0	0	0
232		VIATICOS DE ASEO, PASAJES Y VIATICOS	14.000.000	-7.500.000	6.500.000	0	0	0	0	0	0	0	0	0	0
240		GASTOS POR SERVICIO DE ASEO, MANTENIMIENTO Y REP.	159.000.000	-23.000.000	136.000.000	83.855.000	2.000.000	0	0	0	0	0	85.855.000	85.855.000	0
243		MANTENIMIENTO Y REPARACIONES	135.000.000	-20.000.000	115.000.000	82.045.000	2.000.000	0	0	0	0	0	84.045.000	84.045.000	0
244		MANTENIMIENTO Y REPARACIONES DE EQUIPOS	18.500.000	0	18.500.000	1.810.000	0	0	0	0	0	0	1.810.000	1.810.000	0
245		SERVICIOS DE LIMPIEZA, ASEO Y SERVICIOS DE ASEO	5.000.000	0	5.000.000	0	0	0	0	0	0	0	0	0	0
249		SERVICIOS DE ASEO	5.000.000	-3.000.000	2.000.000	0	0	0	0	0	0	0	0	0	0
260		SERVICIOS TECNICOS Y PROFESIONALES	208.500.000	6.000.000	214.500.000	142.550.429	988.000	0	0	0	0	0	143.538.429	143.538.429	0
261		DE INFORMATICA Y SISTEMAS	10.000.000	0	10.000.000	8.145.000	0	0	0	0	0	0	8.145.000	8.145.000	0
263		SERVICIOS BANCARIOS	3.500.000	0	3.500.000	3.036.629	0	0	0	0	0	0	3.036.629	3.036.629	0
265		PUBLICIDAD Y PROPAGANDA	12.500.000	6.000.000	18.500.000	17.960.000	0	0	0	0	0	0	17.960.000	17.960.000	0
266		SERVICIOS DE CONSULTORIA	80.000.000	0	80.000.000	52.000.000	0	0	0	0	0	0	52.000.000	52.000.000	0
268		SERVICIOS DE CONSULTORIA	80.000.000	0	80.000.000	52.000.000	0	0	0	0	0	0	52.000.000	52.000.000	0
269		SERVICIOS TECNICOS Y PROFESIONALES	14.019.655	0	14.019.655	8.748.800	988.000	0	0	0	0	0	9.736.800	9.736.800	0
280		OTROS SERVICIOS	8.480.345	0	8.480.345	660.000	0	0	0	0	0	0	660.000	660.000	0
281		SERVICIOS DE CEREMONIAL	54.000.000	-6.000.000	48.000.000	30.830.385	1.400.000	0	0	0	0	0	32.230.385	32.230.385	0
282		SERVICIOS DE CEREMONIAL	35.000.000	-6.000.000	29.000.000	20.908.658	1.400.000	0	0	0	0	0	22.308.658	22.308.658	0

  
**Cristian Zucchi**  
 Jefe de Presupuesto

  
**Angelica Avalos D**  
 Directora Adm. y Financiera


	<b>NIVEL ENTIDAD:</b> 30-159 MUNICIPALIDADES
<b>ENTIDAD:</b> MUNICIPALIDAD DE NACUNDAV	
<b>TIPO PRESUPUESTO:</b> 01, 02, 03, 04 (CONSOLIDADO)	

**EJECUCION DE GASTOS - 3ER. CUATRIMESTRE**  
**Periodo: 2024**

Nivel Grupo Rubro	(1) Org. F.	(2) Descripción	Presupuesto			3er. Cuatrimestre					3er. Cuatrimestre		Total Pagado (12) = (6) + (11)	Total Obligado (13)	Saldo Presupuestario 14 = (5 - 12)	Obligado Pend. Pago 15 = (13 - 12)		
			Inicial (3)	Modificado (4)	Vigente (5)	Acreditado Anterior (6)	Setiembre (7)	Octubre (8)	Noviembre (9)	Diciembre (10)	Pagado (11)							
284	001	SERVICIOS GASTRONOMICOS	19,000,000	0	19,000,000	9,921,727	0	0	0	0	0	0	0	9,921,727	9,921,727	9,078,273	0	
300	001	BIENES DE CONSUMO	783,965,376	130,002,749	913,968,125	339,409,721	25,147,500	0	0	0	0	0	0	25,147,500	364,557,221	364,557,221	549,410,904	0
320	001	TEXTILES Y VESTUARIOS	11,000,000	-2,000,000	9,000,000	4,410,000	0	0	0	0	0	0	0	0	4,410,000	4,410,000	4,590,000	0
322	001	PRENDAS DE VESTIR	5,000,000	-2,000,000	3,000,000	2,000,000	0	0	0	0	0	0	0	0	2,000,000	2,000,000	1,000,000	0
329	001	TEXTILES Y CONFECCIONES,	6,000,000	0	6,000,000	2,410,000	0	0	0	0	0	0	0	0	2,410,000	2,410,000	3,590,000	0
330	001	PRODUCTOS DE PAPEL, CARTON, E IMPRESOS	54,000,000	17,000,000	71,000,000	28,147,000	1,270,000	0	0	0	0	0	0	1,270,000	29,417,000	29,417,000	41,583,000	0
331	001	PAPEL DE ESCRITORIO Y	30,000,000	-12,000,000	18,000,000	2,080,000	0	0	0	0	0	0	0	0	2,080,000	2,080,000	15,920,000	0
333	001	PRODUCTOS DE ARTES	22,000,000	30,000,000	52,000,000	26,067,000	1,270,000	0	0	0	0	0	0	1,270,000	27,337,000	24,663,000	0	
335	001	LIBROS, REVISTAS Y	2,000,000	-1,000,000	1,000,000	0	0	0	0	0	0	0	0	0	0	1,000,000	1,000,000	0
340	001	BIENES DE CONSUMO DE OFICINAS E INSUMOS	60,400,000	-11,500,000	48,900,000	11,437,000	1,100,000	0	0	0	0	0	0	1,100,000	12,537,000	36,363,000	0	
341	001	ELEMENTOS DE LIMPIEZA	16,000,000	-5,000,000	11,000,000	570,000	0	0	0	0	0	0	0	0	570,000	10,430,000	10,430,000	0
342	001	UTILES DE ESCRITORIO,	21,900,000	0	21,900,000	7,932,000	1,100,000	0	0	0	0	0	0	1,100,000	9,032,000	9,032,000	12,868,000	0
343	001	UTILES Y MAT. ELECTRICOS	1,000,000	0	1,000,000	410,000	0	0	0	0	0	0	0	0	410,000	410,000	590,000	0
346	001	REPUESTOS Y ACCESORIOS	4,000,000	0	4,000,000	495,000	0	0	0	0	0	0	0	0	495,000	495,000	3,505,000	0
349	001	BIENES DE CONSUMOS VARIOS	17,500,000	-6,500,000	11,000,000	2,030,000	0	0	0	0	0	0	0	0	2,030,000	8,970,000	8,970,000	0
350	001	PRODUCTOS FARMACEUTICOS	25,000,000	-13,700,000	11,300,000	4,589,000	0	0	0	0	0	0	0	0	4,589,000	4,589,000	6,711,000	0
352	001	INSECTICIDAS, FUMIGANTES Y	3,000,000	-2,000,000	1,000,000	590,000	0	0	0	0	0	0	0	0	590,000	590,000	1,000,000	0
354	001	TINTAS, PINTURAS Y	7,000,000	-1,000,000	6,000,000	3,999,000	0	0	0	0	0	0	0	0	3,999,000	3,999,000	2,001,000	0
360	001	COMBUSTIBLES Y LUBRICANTES	430,000,000	97,502,749	527,502,749	197,694,521	20,777,500	0	0	0	0	0	0	20,777,500	218,472,021	309,030,728	0	
361	001	COMBUSTIBLES	200,000,000	42,500,000	242,500,000	196,071,521	20,777,500	0	0	0	0	0	0	20,777,500	196,071,521	46,428,479	0	
362	001	LUBRICANTES	180,000,000	79,502,749	259,502,749	162,300,000	0	0	0	0	0	0	0	0	162,300,000	162,300,000	3,877,000	0
362	001	LUBRICANTES	20,000,000	0	20,000,000	0	0	0	0	0	0	0	0	0	0	20,000,000	20,000,000	0
390	001	OTROS BIENES DE CONSUMO	203,565,376	42,700,000	246,265,376	93,132,200	2,000,000	0	0	0	0	0	0	2,000,000	95,132,200	151,133,176	0	
392	001	CUBIERTAS Y CAMARAS DE	20,000,000	10,000,000	30,000,000	9,670,000	0	0	0	0	0	0	0	0	9,670,000	20,330,000	20,330,000	0
392	001	CUBIERTAS Y CAMARAS DE	20,000,000	0	20,000,000	0	0	0	0	0	0	0	0	0	0	20,000,000	20,000,000	0
394	001	HERRAMIENTAS MENORES	5,000,000	-3,000,000	2,000,000	0	0	0	0	0	0	0	0	0	0	0	2,000,000	0
394	001	HERRAMIENTAS MENORES	30,565,376	0	30,565,376	0	0	0	0	0	0	0	0	0	0	30,565,376	30,565,376	0
397	001	PRODUCTOS E INSUMOS	75,000,000	0	75,000,000	0	0	0	0	0	0	0	0	0	0	75,000,000	75,000,000	0
399	001	BIENES DE CONSUMOS VARIOS	53,000,000	35,700,000	88,700,000	83,462,200	2,000,000	0	0	0	0	0	0	2,000,000	85,462,200	3,237,800	0	
400	001	BIENES DE CAMBIO	55,000,000	0	55,000,000	0	1,450,000	0	0	0	0	0	0	1,450,000	1,450,000	53,550,000	0	
420	001	PIEDRA, ARCILLA, CERAMICA, AR	55,000,000	0	55,000,000	0	1,450,000	0	0	0	0	0	0	1,450,000	1,450,000	53,550,000	0	
800	001	TRANSFERENCIAS	1,370,462,987	546,298,930	1,916,761,917	565,023,434	80,610,000	0	0	0	0	0	0	80,610,000	645,633,434	1,271,128,483	0	
830	001	OTRAS TRANSFERENCIAS AL	468,146,000	3,000,000	471,146,000	202,875,805	0	0	0	0	0	0	0	0	202,875,805	268,270,195	0	
833	001	OTRAS TRANSFERENCIAS A	165,000,000	0	165,000,000	97,159,722	0	0	0	0	0	0	0	0	97,159,722	67,840,278	0	
834	001	OTRAS TRANSFERENCIAS AL	291,846,000	0	291,846,000	97,159,722	0	0	0	0	0	0	0	0	97,159,722	194,686,278	0	
836	001	TRANSF. A ORGANIZACIONES	3,600,000	0	3,600,000	4,956,361	0	0	0	0	0	0	0	4,956,361	4,956,361	0		
839	001	OTRAS TRANSFERENCIAS	7,700,000	3,000,000	10,700,000	3,621,447,629	80,610,000	0	0	0	0	0	0	80,610,000	442,757,629	1,002,838,288	0	
840	001	APORTE A ENTID. EDUCAC. E	902,316,987	0	902,316,987	362,147,629	0	0	0	0	0	0	0	0	362,147,629	50,000,000	0	
841	001	BECAS	50,000,000	0	50,000,000	0	0	0	0	0	0	0	0	0	0	50,000,000	0	
842	001	APORTE A ENTID. EDUCAC. E	345,000,000	-2,100,000	342,900,000	173,565,629	9,260,000	0	0	0	0	0	0	9,260,000	182,825,629	160,074,371	0	

  
**Cristian Zaccarias R.**  
 Jefe de Presupuesto

  
**Angelica Avdlos D.**  
 Directora Adm. y Financiera


	<b>NIVEL ENTIDAD:</b> 30-159 MUNICIPALIDADES
	<b>ENTIDAD:</b> MUNICIPALIDAD DE NACUNDA Y
	<b>TIPO PRESUPUESTO:</b> 01, 02, 03, 04 (CONSOLIDADO)

**EJECUCION DE GASTOS - 3ER. CUATRIMESTRE**  
**Periodo: 2024**

Nivel Grupo Rubro ORG. F.	Descripción	Presupuesto										3er. Cuatrimestre			Pagado		Total Pagado = (6) + (11)	Total Obligado (13)	Saldo Presupuestario 14 = (5 - 12)	Obligado Pend. Pago 15 = (13 - 12)
		Inicial (3)	Modificado (4)	Vigente (5)	Acumulado Anterior (6)	Setiembre (7)	Octubre (8)	Noviembre (9)	Diciembre (10)	3er. Cuatrimestre (11)	3er. Cuatrimestre (12)									
842	007 APOORTE A ENTID. EDUCAC. E	100,000,000	0	100,000,000	27,020,000	69,500,000	0	0	0	0	0	0	0	0	0	0	0	0	0	0
845	001 INDEMNIZACIONES	20,000,000	-3,000,000	17,000,000	3,900,000	0	0	0	0	0	0	0	0	0	0	0	0	0	0	0
846	001 SUBSIDIOS Y ASIST. SOC.	80,000,000	0	80,000,000	1,350,000	0	0	0	0	0	0	0	0	0	0	0	0	0	0	0
846	007 SUBSIDIOS Y ASIST. SOC.	50,000,000	0	50,000,000	10,150,000	1,850,000	0	0	0	0	0	0	0	0	0	0	0	0	0	0
848	003 TRANSFERENCIA PARA	252,316,987	546,298,930	798,615,917	141,102,000	0	0	0	0	0	0	0	0	0	0	0	0	0	0	0
849	001 OTRAS TRANSFERENCIAS	5,000,000	2,100,000	7,100,000	5,060,000	0	0	0	0	0	0	0	0	0	0	0	0	0	0	0
900	OTROS GASTOS	1,000,000	0	1,000,000	0	0	0	0	0	0	0	0	0	0	0	0	0	0	0	0
960	DEUDAS PEND. DE PAGO GASTOS CORRIENTES	1,000,000	0	1,000,000	0	0	0	0	0	0	0	0	0	0	0	0	0	0	0	0
960	011 DEUDAS PENDIENTES DE PAGO	0	0	0	0	0	0	0	0	0	0	0	0	0	0	0	0	0	0	0
961	001 SERVICIOS PERSONALES	1,000,000	0	1,000,000	0	0	0	0	0	0	0	0	0	0	0	0	0	0	0	0
200	GASTOS DE CAPITAL	2,173,431,570	1,247,220,571	3,420,652,141	1,049,103,416	64,949,305	0	0	0	0	0	0	0	0	0	0	0	0	0	0
500	INVERSION FISICA	1,769,170,068	854,209,576	2,623,379,644	811,557,916	64,949,305	0	0	0	0	0	0	0	0	0	0	0	0	0	0
510	ADQUISICION DE INMUEBLES	80,000,000	0	80,000,000	0	0	0	0	0	0	0	0	0	0	0	0	0	0	0	0
511	011 ADQ. DE TIERRAS Y TERRENOS	80,000,000	0	80,000,000	0	0	0	0	0	0	0	0	0	0	0	0	0	0	0	0
520	CONSTRUCCIONES	1,097,650,068	829,209,576	1,926,859,644	464,792,154	64,949,305	0	0	0	0	0	0	0	0	0	0	0	0	0	0
521	001 CONSTRUCCIONES DE USO	147,430,431	0	147,430,431	0	0	0	0	0	0	0	0	0	0	0	0	0	0	0	0
521	003 CONSTRUCCIONES DE USO	158,211,325	0	158,211,325	8,911,390	58,354,225	0	0	0	0	0	0	0	0	0	0	0	0	0	0
521	011 CONSTRUCCIONES DE USO	50,000,000	0	469,943,241	443,350,189	6,595,080	0	0	0	0	0	0	0	0	0	0	0	0	0	0
522	003 CONSTRUCCIONES DE OBRAS	342,008,312	9,786,887	351,795,199	12,530,575	0	0	0	0	0	0	0	0	0	0	0	0	0	0	0
522	011 CONSTRUCCIONES DE OBRAS	400,000,000	-100,000,000	300,000,000	0	0	0	0	0	0	0	0	0	0	0	0	0	0	0	0
522	092 CONSTRUCCIONES DE OBRAS	0	499,479,448	499,479,448	0	0	0	0	0	0	0	0	0	0	0	0	0	0	0	0
530	ADQ. DE MAQUINAS, EQUIPOS, Y	298,000,000	0	298,000,000	206,965,762	0	0	0	0	0	0	0	0	0	0	0	0	0	0	0
531	011 MAQUINARIA Y EQ. DE	168,000,000	0	168,000,000	168,000,000	0	0	0	0	0	0	0	0	0	0	0	0	0	0	0
533	011 MAQUIN. Y EQUIP.	80,000,000	0	80,000,000	0	0	0	0	0	0	0	0	0	0	0	0	0	0	0	0
534	011 EQUIPOS EDUCATIVOS Y	50,000,000	0	50,000,000	38,965,762	0	0	0	0	0	0	0	0	0	0	0	0	0	0	0
540	ADQ. DE EQUIPOS DE OFICINA Y COMPUTACION	153,520,000	25,000,000	178,520,000	0	0	0	0	0	0	0	0	0	0	0	0	0	0	0	0
541	003 ADQUISICION DE MUEBLES Y	103,520,000	0	103,520,000	0	0	0	0	0	0	0	0	0	0	0	0	0	0	0	0
543	003 ADQUISICION DE EQUIPOS DE	20,000,000	0	20,000,000	0	0	0	0	0	0	0	0	0	0	0	0	0	0	0	0
543	011 ADQUISICION DE EQUIPOS DE	30,000,000	0	55,000,000	0	0	0	0	0	0	0	0	0	0	0	0	0	0	0	0
570	ADQ. DE ACTIVOS INTANGIBLES	70,000,000	0	70,000,000	70,000,000	0	0	0	0	0	0	0	0	0	0	0	0	0	0	0
579	011 ACTIVOS INTANGIBLES	70,000,000	0	70,000,000	70,000,000	0	0	0	0	0	0	0	0	0	0	0	0	0	0	0
580	ESTUDIOS DE PROYECTOS DE INVERSION	70,000,000	0	70,000,000	69,800,000	0	0	0	0	0	0	0	0	0	0	0	0	0	0	0
589	011 ESTUDIOS Y PROYECTOS DE	70,000,000	0	70,000,000	69,800,000	0	0	0	0	0	0	0	0	0	0	0	0	0	0	0
800	TRANSFERENCIAS	404,261,502	393,010,995	797,272,497	237,545,500	0	0	0	0	0	0	0	0	0	0	0	0	0	0	0
870	TRANSFERENCIAS AL SECTOR PRIVADO	404,261,502	393,010,995	797,272,497	237,545,500	0	0	0	0	0	0	0	0	0	0	0	0	0	0	0
873	011 TRANSFERENCIA A	154,261,502	0	154,261,502	0	0	0	0	0	0	0	0	0	0	0	0	0	0	0	0
874	011 APOORTE Y SUB. A ENTID. SIN	250,000,000	393,010,995	643,010,995	237,545,500	0	0	0	0	0	0	0	0	0	0	0	0	0	0	0
900	OTROS GASTOS	0	0	0	0	0	0	0	0	0	0	0	0	0	0	0	0	0	0	0
980	DEUDAS PENDIENTES DE PAGO EJER.	0	0	0	0	0	0	0	0	0	0	0	0	0	0	0	0	0	0	0
980	011 DEUDAS PENDIENTES DE	0	0	0	0	0	0	0	0	0	0	0	0	0	0	0	0	0	0	0
985	003 DEUDAS PENDIENTES -	0	0	0	0	0	0	0	0	0	0	0	0	0	0	0	0	0	0	0

  
**Cristian Zaccarias R.**  
 Jefe de Presupuesto

  
**Angelica Avalos D.**  
 Directora Adm. y Finanzas

	<b>NIVEL ENTIDAD:</b> 30-159 MUNICIPALIDADES
<b>ENTIDAD:</b>	MUNICIPALIDAD DE NACUNDAY

**EJECUCION DE GASTOS - 3ER. CUATRIMESTRE**  
**Periodo: 2024**

(1) Nivel Grupo Rubro ORG. F.	(2) Descripción	Presupuesto				3er. Cuatrimestre				Pagado 3er. Cuatrimestre (11)	(12) = (6) + (11)	(13)	Saldo 14 = (5 - 12)	Obligado 15 = (13 - 12)
		Inicial (3)	Modificado (4)	Vigente (5)	Acumulado Anterior (6)	Setiembre (7)	Octubre (8)	Noviembre (9)	Diciembre (10)					
Total Entidad: MUNICIPALIDAD DE NACUNDAY		7.198.933.502	1.893.022.250	9.091.955.752	3.610.919.585	348.665.392	0	0	0	348.665.392	3.959.584.977	3.959.584.977	5.132.370.775	0
	