

MUNICIPALIDAD DE ÑACUNDAY

30/04/2019 17:04:46

Pág. 1 / 2

Ejecución Presupuestaria de Egresos - Obligaciones del 1er. Cuatrimestre del 2019

TIPO PRESUPUESTO : 1 - PROGRAMAS DE ADMINISTRACION
 PROGRAMA : 1 - GESTIÓN ADMINISTRATIVA Y ORG.
 ACTIVIDAD : 1 - INTENDENCIA MUNICIPAL

PARTIDAS PRESUPUESTARIAS TP	PRESUPUESTO				Ejecución Anterior Al 1er. Cuatrimestre Del 2.019	EJECUCIÓN MENSUAL				Total Ejecutado en el 1er. Cuatrimestre Del 2.019	Total Ejecutado al 1er. Cuatrimestre Del 2.019	%	Saldo	
	Aprobado	Aumento	Reducción	Vigente		ENERO	FEBRERO	MARZO	ABRIL					
1	GASTOS CORRIENTES	1.114.222.729	0	0	1.114.222.729	0	69.288.473	76.092.083	64.661.387	140.613.314	350.655.257	350.655.257	31,47	763.567.472
100	SERVICIOS PERSONALES	660.899.031	0	0	660.899.031	0	42.445.909	43.875.909	37.801.280	46.110.909	170.234.007	170.234.007	25,76	490.665.024
110	Remuneraciones Básicas	517.191.718	0	0	517.191.718	0	34.146.280	34.146.280	34.146.280	34.146.280	136.585.120	136.585.120	26,41	380.606.598
111-30-001	Sueldos	422.023.124	0	0	422.023.124	0	29.146.280	29.146.280	29.146.280	29.146.280	116.585.120	116.585.120	27,63	305.438.004
113-30-001	Gastos de Representación	60.000.000	0	0	60.000.000	0	5.000.000	5.000.000	5.000.000	5.000.000	20.000.000	20.000.000	33,33	40.000.000
114-30-001	Aguinaldo	35.168.594	0	0	35.168.594	0	0	0	0	0	0	0	0,00	35.168.594
130	Asignaciones Complementarias	54.202.313	0	0	54.202.313	0	3.914.629	3.914.629	1.000.000	3.879.629	12.708.887	12.708.887	23,45	41.493.426
133-30-001	Bonificaciones y Gratificaciones	12.000.000	0	0	12.000.000	0	1.000.000	1.000.000	1.000.000	1.000.000	4.000.000	4.000.000	33,33	8.000.000
134-30-001	Aporte Jubilatorio del Empleador	42.202.313	0	0	42.202.313	0	2.914.629	2.914.629	0	2.879.629	8.708.887	8.708.887	20,64	33.493.426
140	Personal Contratado	89.505.000	0	0	89.505.000	0	4.385.000	5.815.000	2.655.000	8.085.000	20.940.000	20.940.000	23,40	68.565.000
144-30-001	Jornales	37.505.000	0	0	37.505.000	0	2.885.000	4.315.000	1.155.000	2.585.000	10.940.000	10.940.000	29,17	26.565.000
145-30-001	Honorarios Profesionales	52.000.000	0	0	52.000.000	0	1.500.000	1.500.000	1.500.000	5.500.000	10.000.000	10.000.000	19,23	42.000.000
200	SERVICIOS NO PERSONALES	173.893.698	0	0	173.893.698	0	16.945.064	9.722.000	17.520.000	14.755.000	58.942.064	58.942.064	33,90	114.951.634
210	Servicios Básicos	20.000.000	0	0	20.000.000	0	0	0	0	0	0	0	0,00	20.000.000
210-30-001	Servicios Básicos	20.000.000	0	0	20.000.000	0	0	0	0	0	0	0	0,00	20.000.000
230	Pasajes y Viáticos	15.000.000	0	0	15.000.000	0	3.085.064	2.032.000	1.982.000	1.400.000	8.499.064	8.499.064	56,66	6.500.936
230-30-001	Pasajes y Viáticos	15.000.000	0	0	15.000.000	0	3.085.064	2.032.000	1.982.000	1.400.000	8.499.064	8.499.064	56,66	6.500.936
240	Gastos por Servicios de Aseo, de Mantenimiento y Rep.	10.000.000	0	0	10.000.000	0	1.730.000	3.138.000	3.280.000	935.000	9.083.000	9.083.000	90,83	917.000
240-30-001	Gastos por Servicios de Aseo, de Mantenimiento y Repat	10.000.000	0	0	10.000.000	0	1.730.000	3.138.000	3.280.000	935.000	9.083.000	9.083.000	90,83	917.000
260	Servicios Técnicos y Profesionales	116.893.698	0	0	116.893.698	0	11.950.000	3.682.000	12.158.000	11.520.000	39.310.000	39.310.000	33,63	77.583.698
260-30-001	Servicios Técnicos y Profesionales	116.893.698	0	0	116.893.698	0	11.950.000	3.682.000	12.158.000	11.520.000	39.310.000	39.310.000	33,63	77.583.698
280	Otros Servicios en General	12.000.000	0	0	12.000.000	0	180.000	870.000	100.000	900.000	2.050.000	2.050.000	17,08	9.950.000
280-30-001	Otros Servicios en General	12.000.000	0	0	12.000.000	0	180.000	870.000	100.000	900.000	2.050.000	2.050.000	17,08	9.950.000
300	BIENES DE CONSUMO E INSUMOS	39.200.000	0	0	39.200.000	0	9.897.500	12.685.317	5.630.800	1.170.000	29.383.617	29.383.617	74,96	9.816.383
320	Textiles y Vestuarios	5.000.000	0	0	5.000.000	0	0	0	700.000	0	700.000	700.000	14,00	4.300.000
320-30-001	Textiles y Vestuarios	5.000.000	0	0	5.000.000	0	0	0	700.000	0	700.000	700.000	14,00	4.300.000
330	Productos de Papel, Cartón e Impresos	4.700.000	0	0	4.700.000	0	1.647.000	945.750	0	750.000	3.342.750	3.342.750	71,12	1.357.250
330-30-001	Productos de Papel, Cartón e Impresos	4.700.000	0	0	4.700.000	0	1.647.000	945.750	0	750.000	3.342.750	3.342.750	71,12	1.357.250
340	Bienes de Consumo de Oficinas e Insumos	9.500.000	0	0	9.500.000	0	4.695.500	3.544.967	1.095.000	0	9.335.467	9.335.467	98,27	164.533
340-30-001	Bienes de Consumo de Oficinas e Insumos	9.500.000	0	0	9.500.000	0	4.695.500	3.544.967	1.095.000	0	9.335.467	9.335.467	98,27	164.533
360	Combustibles y Lubricantes	10.000.000	0	0	10.000.000	0	2.455.000	3.044.000	1.195.000	0	6.694.000	6.694.000	66,94	3.306.000
360-30-001	Combustibles y Lubricantes	10.000.000	0	0	10.000.000	0	2.455.000	3.044.000	1.195.000	0	6.694.000	6.694.000	66,94	3.306.000
390	Otros Bienes de Consumo	10.000.000	0	0	10.000.000	0	1.100.000	5.150.600	2.640.800	420.000	9.311.400	9.311.400	93,11	688.600



MUNICIPALIDAD DE ÑACUNDAY

30/04/2019 17:04:46


Pág. 2 / 2

Ejecución Presupuestaria de Egresos - Obligaciones del 1er. Cuatrimestre del 2019

TIPO PRESUPUESTO : 1 - PROGRAMAS DE ADMINISTRACION
 PROGRAMA : 1 - GESTIÓN ADMINISTRATIVA Y ORG.
 ACTIVIDAD : 1 - INTENDENCIA MUNICIPAL

PARTIDAS PRESUPUESTARIAS TP	PRESUPUESTO				Ejecución Anterior Al 1er. Cuatrimestre Del 2.019	EJECUCIÓN MENSUAL				Total Ejecutado en el 1er. Cuatrimestre Del 2.019	Total Ejecutado al 1er. Cuatrimestre Del 2.019	%	Saldo	
	Aprobado	Aumento	Reducción	Vigente		ENERO	FEBRERO	MARZO	ABRIL					
390-30-001	Otros Bienes de Consumo	10.000.000	0	0	10.000.000	0	1.100.000	5.150.600	2.640.800	420.000	9.311.400	9.311.400	93,11	688.600
800	TRANSFERENCIAS	220.230.000	0	0	220.230.000	0	0	9.808.857	3.709.307	78.577.405	92.095.569	92.095.569	41,82	128.134.431
830	Otras Transferencias Corrientes al Sector Público o Pri	211.830.000	0	0	211.830.000	0	0	9.808.857	3.709.307	78.577.405	92.095.569	92.095.569	43,48	119.734.431
833-30-001	Transferencias a Municipalidades	103.500.000	0	0	103.500.000	0	0	4.792.601	1.812.365	38.392.869	44.997.835	44.997.835	43,48	58.502.165
834-30-001	Otras Transferencias al Sector Público	103.500.000	0	0	103.500.000	0	0	4.792.601	1.812.365	38.392.869	44.997.835	44.997.835	43,48	58.502.165
839-30-001	Otras Transferencias Corrientes al Sector Público o Privac	4.830.000	0	0	4.830.000	0	0	223.655	84.577	1.791.667	2.099.899	2.099.899	43,48	2.730.101
840	Transferencias Corrientes al Sector Privado	8.400.000	0	0	8.400.000	0	0	0	0	0	0	0	0,00	8.400.000
842-30-001	Aportes a Entidades Educativas e Inst. sin Fines de Lucr	5.400.000	0	0	5.400.000	0	0	0	0	0	0	0	0,00	5.400.000
849-30-001	Otras Transferencias Corrientes - OPACI	3.000.000	0	0	3.000.000	0	0	0	0	0	0	0	0,00	3.000.000
900	OTROS GASTOS	20.000.000	0	0	20.000.000	0	0	0	0	0	0	0	0,00	20.000.000
960	Deudas Pendientes de Pago de Gastos Corrientes	20.000.000	0	0	20.000.000	0	0	0	0	0	0	0	0,00	20.000.000
960-30-001	Deudas Pendientes de Pago de Gastos Corrientes	20.000.000	0	0	20.000.000	0	0	0	0	0	0	0	0,00	20.000.000
2	GASTOS DE CAPITAL	26.686.908	0	0	26.686.908	0	1.700.000	0	0	0	1.700.000	1.700.000	6,37	24.986.908
500	INVERSION FISICA	26.686.908	0	0	26.686.908	0	1.700.000	0	0	0	1.700.000	1.700.000	6,37	24.986.908
540	Adquisiciones de Equipos de Oficina y Computación	26.686.908	0	0	26.686.908	0	1.700.000	0	0	0	1.700.000	1.700.000	6,37	24.986.908
540-30-001	Adquisiciones de Equipos de Oficina y Computación	26.686.908	0	0	26.686.908	0	1.700.000	0	0	0	1.700.000	1.700.000	6,37	24.986.908
TOTAL DE GASTOS :		1.140.909.637	0	0	1.140.909.637	0	70.988.473	76.092.083	64.661.387	140.613.314	352.355.257	352.355.257	30,88	788.554.380





MUNICIPALIDAD DE ÑACUNDAY

30/04/2019 17:05:52

Pág. 1 / 1

Ejecución Presupuestaria de Egresos - Obligaciones del 1er. Cuatrimestre del 2019

TIPO PRESUPUESTO : 2 - PROGRAMAS DE ACCION


PROGRAMA : 1 - SERVICIOS MUNICIPALES

SUBPROGRAMA : 1 - INTENDENCIA

PARTIDAS PRESUPUESTARIAS TP	PRESUPUESTO				Ejecución Anterior Al 1er. Cuatrimestre Del 2.019	EJECUCIÓN MENSUAL				Total Ejecutado en el 1er. Cuatrimestre Del 2.019	Total Ejecutado al 1er. Cuatrimestre Del 2.019	%	Saldo
	Aprobado	Aumento	Reducción	Vigente		ENERO	FEBRERO	MARZO	ABRIL				
1 GASTOS CORRIENTES	565.040.000	0	0	565.040.000	0	13.914.466	23.031.150	21.307.089	34.522.450	92.775.155	92.775.155	16,42	472.264.845
100 SERVICIOS PERSONALES	161.739.500	0	0	161.739.500	0	4.141.500	6.141.500	7.441.500	7.291.500	25.016.000	25.016.000	15,47	136.723.500
140 Personal Contratado	161.739.500	0	0	161.739.500	0	4.141.500	6.141.500	7.441.500	7.291.500	25.016.000	25.016.000	15,47	136.723.500
144-30-001 Jornales	161.739.500	0	0	161.739.500	0	4.141.500	6.141.500	7.441.500	7.291.500	25.016.000	25.016.000	15,47	136.723.500
200 SERVICIOS NO PERSONALES	14.800.500	0	0	14.800.500	0	0	0	0	0	0	0	0,00	14.800.500
240 Gastos por Servicios de Aseo, de Mantenimiento y Rep.	14.800.500	0	0	14.800.500	0	0	0	0	0	0	0	0,00	14.800.500
240-30-001 Gastos por Servicios de Aseo, de Mantenimiento y Repar	14.800.500	0	0	14.800.500	0	0	0	0	0	0	0	0,00	14.800.500
800 TRANSFERENCIAS	388.500.000	0	0	388.500.000	0	9.772.966	16.889.650	13.865.589	27.230.950	67.759.155	67.759.155	17,44	320.740.845
840 Transferencias Corrientes al Sector Privado	388.500.000	0	0	388.500.000	0	9.772.966	16.889.650	13.865.589	27.230.950	67.759.155	67.759.155	17,44	320.740.845
841-30-001 Becas	18.000.000	0	0	18.000.000	0	0	0	0	0	0	0	0,00	18.000.000
842-30-001 Aportes a Entidades Educativas e Inst. sin Fines de Lucre	222.500.000	0	0	222.500.000	0	5.492.966	13.489.650	10.835.589	10.820.950	40.639.155	40.639.155	18,26	181.860.845
842-30-007 Aportes a Entidades Educativas e Inst. sin Fines de Lucre	90.000.000	0	0	90.000.000	0	0	0	1.360.000	14.160.000	15.520.000	15.520.000	17,24	74.480.000
846-30-001 Subsidios y Asistencia Social a Personas y Familias	48.000.000	0	0	48.000.000	0	0	0	0	1.680.000	1.680.000	1.680.000	3,50	46.320.000
846-30-007 Subsidios y Asistencia Social a Personas y Familias	10.000.000	0	0	10.000.000	0	4.280.000	3.400.000	1.670.000	570.000	9.920.000	9.920.000	99,20	80.000
TOTAL DE GASTOS :	565.040.000	0	0	565.040.000	0	13.914.466	23.031.150	21.307.089	34.522.450	92.775.155	92.775.155	16,42	472.264.845



Cristian Zacarias
Cristian Zacarias
Jefe de Presupuesto y Control Interno
MUNICIPALIDAD DE ÑACUNDAY



MUNICIPALIDAD DE ÑACUNDAY

30/04/2019 17:11:24

Pág. 1 / 1

Ejecución Presupuestaria de Egresos - Obligaciones del 1er. Cuatrimestre del 2019

TIPO PRESUPUESTO : 2 - PROGRAMAS DE ACCION
 PROGRAMA : 1 - SERVICIOS MUNICIPALES
 SUBPROGRAMA : 2 - MANTENIMIENTO DE CAMINOS

PARTIDAS PRESUPUESTARIAS TP	PRESUPUESTO				Ejecución Anterior Al 1er. Cuatrimestre Del 2.019	EJECUCIÓN MENSUAL				Total Ejecutado en el 1er. Cuatrimestre Del 2.019	Total Ejecutado al 1er. Cuatrimestre Del 2.019	%	Saldo
	Aprobado	Aumento	Reducción	Vigente		ENERO	FEBRERO	MARZO	ABRIL				
1 GASTOS CORRIENTES	518.669.198	0	0	518.669.198	0	30.162.973	28.257.073	57.463.018	18.131.496	134.014.560	134.014.560	25,84	384.654.638
100 SERVICIOS PERSONALES	179.169.198	0	0	179.169.198	0	9.341.123	10.641.123	13.782.246	12.882.246	46.646.738	46.646.738	26,04	132.522.460
140 Personal Contratado	179.169.198	0	0	179.169.198	0	9.341.123	10.641.123	13.782.246	12.882.246	46.646.738	46.646.738	26,04	132.522.460
144-30-001 Jornales	179.169.198	0	0	179.169.198	0	9.341.123	10.641.123	13.782.246	12.882.246	46.646.738	46.646.738	26,04	132.522.460
200 SERVICIOS NO PERSONALES	75.000.000	0	0	75.000.000	0	6.300.000	2.950.000	38.406.722	580.000	48.236.722	48.236.722	64,32	26.763.278
240 Gastos por Servicios de Aseo, de Mantenimiento y Rep.	75.000.000	0	0	75.000.000	0	6.300.000	2.950.000	38.406.722	580.000	48.236.722	48.236.722	64,32	26.763.278
240-30-001 Gastos por Servicios de Aseo, de Mantenimiento y Repar	75.000.000	0	0	75.000.000	0	6.300.000	2.950.000	38.406.722	580.000	48.236.722	48.236.722	64,32	26.763.278
300 BIENES DE CONSUMO E INSUMOS	264.500.000	0	0	264.500.000	0	14.521.850	14.665.950	5.274.050	4.669.250	39.131.100	39.131.100	14,79	225.368.900
350 Productos e Instrumentales Químicos y Medicinales	5.000.000	0	0	5.000.000	0	0	0	0	0	0	0	0,00	5.000.000
350-30-001 Productos e Instrumentales Químicos y Medicinales	5.000.000	0	0	5.000.000	0	0	0	0	0	0	0	0,00	5.000.000
360 Combustibles y Lubricantes	199.500.000	0	0	199.500.000	0	14.521.850	11.920.950	3.388.550	3.700.000	33.531.350	33.531.350	16,81	165.968.650
360-30-001 Combustibles y Lubricantes	199.500.000	0	0	199.500.000	0	14.521.850	11.920.950	3.388.550	3.700.000	33.531.350	33.531.350	16,81	165.968.650
390 Otros Bienes de Consumo	60.000.000	0	0	60.000.000	0	0	2.745.000	1.885.500	969.250	5.599.750	5.599.750	9,33	54.400.250
390-30-001 Otros Bienes de Consumo	60.000.000	0	0	60.000.000	0	0	2.745.000	1.885.500	969.250	5.599.750	5.599.750	9,33	54.400.250
2 GASTOS DE CAPITAL	211.330.802	0	0	211.330.802	0	0	0	0	0	0	0	0,00	211.330.802
400 BIENES DE CAMBIO	35.000.000	0	0	35.000.000	0	0	0	0	0	0	0	0,00	35.000.000
420 Minerales	35.000.000	0	0	35.000.000	0	0	0	0	0	0	0	0,00	35.000.000
420-30-001 Minerales	35.000.000	0	0	35.000.000	0	0	0	0	0	0	0	0,00	35.000.000
500 INVERSIÓN FÍSICA	176.330.802	0	0	176.330.802	0	0	0	0	0	0	0	0,00	176.330.802
520 Construcciones	176.330.802	0	0	176.330.802	0	0	0	0	0	0	0	0,00	176.330.802
520-30-001 Construcciones	176.330.802	0	0	176.330.802	0	0	0	0	0	0	0	0,00	176.330.802
TOTAL DE GASTOS :	730.000.000	0	0	730.000.000	0	30.162.973	28.257.073	57.463.018	18.131.496	134.014.560	134.014.560	18,36	595.985.440



Cristian Zacarias
 Cristian Zacarias
 Jefe de Presupuesto y Control Interno
 MUNICIPALIDAD DE ÑACUNDAY



MUNICIPALIDAD DE ÑACUNDAY

30/04/2019 17:09:40

Pág. 1 / 1

Ejecución Presupuestaria de Egresos - Obligaciones del 1er. Cuatrimestre del 2019

TIPO PRESUPUESTO : 1 - PROGRAMAS DE ADMINISTRACION
PROGRAMA : 2 - GESTIÓN LEGISLATIVA Y CONTROL
ACTIVIDAD : 1 - JUNTA MUNICIPAL

PARTIDAS PRESUPUESTARIAS TP	PRESUPUESTO				Ejecución Anterior Al 1er. Cuatrimestre Del 2.019	EJECUCIÓN MENSUAL				Total Ejecutado en el 1er. Cuatrimestre Del 2.019	Total Ejecutado al 1er. Cuatrimestre Del 2.019	%	Saldo	
	Aprobado	Aumento	Reducción	Vigente		ENERO	FEBRERO	MARZO	ABRIL					
1	GASTOS CORRIENTES	549.808.428	0	0	549.808.428	0	38.487.273	38.521.306	39.011.157	9.272.273	125.292.009	125.292.009	22,79	424.516.419
100	SERVICIOS PERSONALES	541.308.428	0	0	541.308.428	0	38.487.273	38.487.273	38.261.157	8.522.273	123.757.976	123.757.976	22,86	417.550.452
110	Remuneraciones Básicas	486.595.040	0	0	486.595.040	0	38.261.157	38.261.157	38.261.157	8.261.157	123.044.628	123.044.628	25,29	363.550.412
111-30-001	Sueldos	27.133.880	0	0	27.133.880	0	2.261.157	2.261.157	2.261.157	2.261.157	9.044.628	9.044.628	33,33	18.089.252
112-30-001	Dietas	302.400.000	0	0	302.400.000	0	25.200.000	25.200.000	25.200.000	4.200.000	79.800.000	79.800.000	26,39	222.600.000
113-30-001	Gastos de Representación	129.600.000	0	0	129.600.000	0	10.800.000	10.800.000	10.800.000	1.800.000	34.200.000	34.200.000	26,39	95.400.000
114-30-001	Aguinaldo	27.461.160	0	0	27.461.160	0	0	0	0	0	0	0	0,00	27.461.160
130	Asignaciones Complementarias	2.713.388	0	0	2.713.388	0	226.116	226.116	0	261.116	713.348	713.348	26,29	2.000.040
134-30-001	Aporte Jubilatorio del Empleador	2.713.388	0	0	2.713.388	0	226.116	226.116	0	261.116	713.348	713.348	26,29	2.000.040
140	Personal Contratado	52.000.000	0	0	52.000.000	0	0	0	0	0	0	0	0,00	52.000.000
145-30-001	Honorarios Profesionales	52.000.000	0	0	52.000.000	0	0	0	0	0	0	0	0,00	52.000.000
200	SERVICIOS NO PERSONALES	7.000.000	0	0	7.000.000	0	0	0	750.000	750.000	1.500.000	1.500.000	21,43	5.500.000
230	Pasajes y Viáticos	2.500.000	0	0	2.500.000	0	0	0	0	0	0	0	0,00	2.500.000
230-30-001	Pasajes y Viáticos	2.500.000	0	0	2.500.000	0	0	0	0	0	0	0	0,00	2.500.000
280	Otros Servicios en General	4.500.000	0	0	4.500.000	0	0	0	750.000	750.000	1.500.000	1.500.000	33,33	3.000.000
280-30-001	Otros Servicios en General	4.500.000	0	0	4.500.000	0	0	0	750.000	750.000	1.500.000	1.500.000	33,33	3.000.000
300	BIENES DE CONSUMO E INSUMOS	1.500.000	0	0	1.500.000	0	0	34.033	0	0	34.033	34.033	2,27	1.465.967
330	Productos de Papel, Cartón e Impresos	500.000	0	0	500.000	0	0	0	0	0	0	0	0,00	500.000
330-30-001	Productos de Papel, Cartón e Impresos	500.000	0	0	500.000	0	0	0	0	0	0	0	0,00	500.000
340	Bienes de Consumo de Oficinas e Insumos	1.000.000	0	0	1.000.000	0	0	34.033	0	0	34.033	34.033	3,40	965.967
340-30-001	Bienes de Consumo de Oficinas e Insumos	1.000.000	0	0	1.000.000	0	0	34.033	0	0	34.033	34.033	3,40	965.967
2	GASTOS DE CAPITAL	4.141.936	0	0	4.141.936	0	0	0	0	0	0	0	0,00	4.141.936
500	INVERSIÓN FÍSICA	4.141.936	0	0	4.141.936	0	0	0	0	0	0	0	0,00	4.141.936
540	Adquisiciones de Equipos de Oficina y Computación	4.141.936	0	0	4.141.936	0	0	0	0	0	0	0	0,00	4.141.936
540-30-001	Adquisiciones de Equipos de Oficina y Computación	4.141.936	0	0	4.141.936	0	0	0	0	0	0	0	0,00	4.141.936
TOTAL DE GASTOS :		553.950.364	0	0	553.950.364	0	38.487.273	38.521.306	39.011.157	9.272.273	125.292.009	125.292.009	22,62	428.658.355





MUNICIPALIDAD DE ÑACUNDAY

30/04/2019 17:04:31

Pág. 1 / 2

Ejecución Presupuestaria de Egresos - Obligaciones del 1er. Cuatrimestre del 2019

TIPO PRESUPUESTO : 1 - PROGRAMAS DE ADMINISTRACION

PROGRAMA : 1 - GESTIÓN ADMINISTRATIVA Y ORG.

PARTIDAS PRESUPUESTARIAS	PRESUPUESTO				Ejecución Anterior Al 1er. Cuatrimestre Del 2.019	EJECUCIÓN MENSUAL				Total Ejecutado en el 1er. Cuatrimestre Del 2.019	Total Ejecutado al 1er. Cuatrimestre Del 2.019	%	Saldo
	Aprobado	Aumento	Reducción	Vigente		ENERO	FEBRERO	MARZO	ABRIL				
1 GASTOS CORRIENTES	1.114.222.729	0	0	1.114.222.729	0	69.288.473	76.092.083	64.661.387	140.613.314	350.655.257	350.655.257	31,47	763.567.472
100 SERVICIOS PERSONALES	660.899.031	0	0	660.899.031	0	42.445.909	43.875.909	37.801.280	46.110.909	170.234.007	170.234.007	25,76	490.665.024
110 Remuneraciones Básicas	517.191.718	0	0	517.191.718	0	34.146.280	34.146.280	34.146.280	34.146.280	136.585.120	136.585.120	26,41	380.606.598
111-30-001 Sueldos	422.023.124	0	0	422.023.124	0	29.146.280	29.146.280	29.146.280	29.146.280	116.585.120	116.585.120	27,63	305.438.004
113-30-001 Gastos de Representación	60.000.000	0	0	60.000.000	0	5.000.000	5.000.000	5.000.000	5.000.000	20.000.000	20.000.000	33,33	40.000.000
114-30-001 Aguinaldo	35.168.594	0	0	35.168.594	0	0	0	0	0	0	0	0,00	35.168.594
130 Asignaciones Complementarias	54.202.313	0	0	54.202.313	0	3.914.629	3.914.629	1.000.000	3.879.629	12.708.887	12.708.887	23,45	41.493.426
133-30-001 Bonificaciones y Gratificaciones	12.000.000	0	0	12.000.000	0	1.000.000	1.000.000	1.000.000	1.000.000	4.000.000	4.000.000	33,33	8.000.000
134-30-001 Aporte Jubilatorio del Empleador	42.202.313	0	0	42.202.313	0	2.914.629	2.914.629	0	2.879.629	8.708.887	8.708.887	20,64	33.493.426
140 Personal Contratado	89.505.000	0	0	89.505.000	0	4.385.000	5.815.000	2.655.000	8.085.000	20.940.000	20.940.000	23,40	68.565.000
144-30-001 Jornales	37.505.000	0	0	37.505.000	0	2.885.000	4.315.000	1.155.000	2.585.000	10.940.000	10.940.000	29,17	26.565.000
145-30-001 Honorarios Profesionales	52.000.000	0	0	52.000.000	0	1.500.000	1.500.000	1.500.000	5.500.000	10.000.000	10.000.000	19,23	42.000.000
200 SERVICIOS NO PERSONALES	173.893.698	0	0	173.893.698	0	16.945.064	9.722.000	17.520.000	14.755.000	58.942.064	58.942.064	33,90	114.951.634
210 Servicios Básicos	20.000.000	0	0	20.000.000	0	0	0	0	0	0	0	0,00	20.000.000
210-30-001 Servicios Básicos	20.000.000	0	0	20.000.000	0	0	0	0	0	0	0	0,00	20.000.000
230 Pasajes y Viáticos	15.000.000	0	0	15.000.000	0	3.085.064	2.032.000	1.982.000	1.400.000	8.499.064	8.499.064	56,66	6.500.936
230-30-001 Pasajes y Viáticos	15.000.000	0	0	15.000.000	0	3.085.064	2.032.000	1.982.000	1.400.000	8.499.064	8.499.064	56,66	6.500.936
240 Gastos por Servicios de Aseo, de Mantenimiento y Reparac	10.000.000	0	0	10.000.000	0	1.730.000	3.138.000	3.280.000	935.000	9.083.000	9.083.000	90,83	917.000
240-30-001 Gastos por Servicios de Aseo, de Mantenimiento y Reparac	10.000.000	0	0	10.000.000	0	1.730.000	3.138.000	3.280.000	935.000	9.083.000	9.083.000	90,83	917.000
260 Servicios Técnicos y Profesionales	116.893.698	0	0	116.893.698	0	11.950.000	3.682.000	12.158.000	11.520.000	39.310.000	39.310.000	33,63	77.583.698
260-30-001 Servicios Técnicos y Profesionales	116.893.698	0	0	116.893.698	0	11.950.000	3.682.000	12.158.000	11.520.000	39.310.000	39.310.000	33,63	77.583.698
280 Otros Servicios en General	12.000.000	0	0	12.000.000	0	180.000	870.000	100.000	900.000	2.050.000	2.050.000	17,08	9.950.000
280-30-001 Otros Servicios en General	12.000.000	0	0	12.000.000	0	180.000	870.000	100.000	900.000	2.050.000	2.050.000	17,08	9.950.000
300 BIENES DE CONSUMO E INSUMOS	39.200.000	0	0	39.200.000	0	9.897.500	12.685.317	5.630.800	1.170.000	29.383.617	29.383.617	74,96	9.816.383
320 Textiles y Vestuarios	5.000.000	0	0	5.000.000	0	0	0	700.000	0	700.000	700.000	14,00	4.300.000
320-30-001 Textiles y Vestuarios	5.000.000	0	0	5.000.000	0	0	0	700.000	0	700.000	700.000	14,00	4.300.000
330 Productos de Papel, Cartón e Impresos	4.700.000	0	0	4.700.000	0	1.647.000	945.750	0	750.000	3.342.750	3.342.750	71,12	1.357.250
330-30-001 Productos de Papel, Cartón e Impresos	4.700.000	0	0	4.700.000	0	1.647.000	945.750	0	750.000	3.342.750	3.342.750	71,12	1.357.250
340 Bienes de Consumo de Oficinas e Insumos	9.500.000	0	0	9.500.000	0	4.695.500	3.544.967	1.095.000	0	9.335.467	9.335.467	98,27	164.533
340-30-001 Bienes de Consumo de Oficinas e Insumos	9.500.000	0	0	9.500.000	0	4.695.500	3.544.967	1.095.000	0	9.335.467	9.335.467	98,27	164.533
360 Combustibles y Lubricantes	10.000.000	0	0	10.000.000	0	2.455.000	3.044.000	1.195.000	0	6.694.000	6.694.000	66,94	3.306.000
360-30-001 Combustibles y Lubricantes	10.000.000	0	0	10.000.000	0	2.455.000	3.044.000	1.195.000	0	6.694.000	6.694.000	66,94	3.306.000
390 Otros Bienes de Consumo	10.000.000	0	0	10.000.000	0	1.100.000	5.150.600	2.640.800	420.000	9.311.400	9.311.400	93,11	688.600
390-30-001 Otros Bienes de Consumo	10.000.000	0	0	10.000.000	0	1.100.000	5.150.600	2.640.800	420.000	9.311.400	9.311.400	93,11	688.600



MUNICIPALIDAD DE ÑACUNDAY

30/04/2019 17:04:31

Pág. 2 / 2

Ejecución Presupuestaria de Egresos - Obligaciones del 1er. Cuatrimestre del 2019


TIPO PRESUPUESTO : 1 - PROGRAMAS DE ADMINISTRACION

PROGRAMA : 1 - GESTIÓN ADMINISTRATIVA Y ORG.

PARTIDAS PRESUPUESTARIAS	PRESUPUESTO				Ejecución Anterior Al 1er. Cuatrimestre Del 2.019	EJECUCIÓN MENSUAL				Total Ejecutado en el 1er. Cuatrimestre Del 2.019	Total Ejecutado al 1er. Cuatrimestre Del 2.019	%	Saldo
	Aprobado	Aumento	Reducción	Vigente		ENERO	FEBRERO	MARZO	ABRIL				
800	TRANSFERENCIAS	220.230.000	0	0	220.230.000	0	9.808.857	3.709.307	78.577.405	92.095.569	92.095.569	41,82	128.134.431
830	Otras Transferencias Corrientes al Sector Público o Privado	211.830.000	0	0	211.830.000	0	9.808.857	3.709.307	78.577.405	92.095.569	92.095.569	43,48	119.734.431
833-30-001	Transferencias a Municipalidades	103.500.000	0	0	103.500.000	0	4.792.601	1.812.365	38.392.869	44.997.835	44.997.835	43,48	58.502.165
834-30-001	Otras Transferencias al Sector Público	103.500.000	0	0	103.500.000	0	4.792.601	1.812.365	38.392.869	44.997.835	44.997.835	43,48	58.502.165
839-30-001	Otras Transferencias Corrientes al Sector Público o Privado	4.830.000	0	0	4.830.000	0	223.655	84.577	1.791.667	2.099.899	2.099.899	43,48	2.730.101
840	Transferencias Corrientes al Sector Privado	8.400.000	0	0	8.400.000	0	0	0	0	0	0	0,00	8.400.000
842-30-001	Aportes a Entidades Educativas e Inst. sin Fines de Lucr	5.400.000	0	0	5.400.000	0	0	0	0	0	0	0,00	5.400.000
849-30-001	Otras Transferencias Corrientes - OPACI	3.000.000	0	0	3.000.000	0	0	0	0	0	0	0,00	3.000.000
900	OTROS GASTOS	20.000.000	0	0	20.000.000	0	0	0	0	0	0	0,00	20.000.000
960	Deudas Pendientes de Pago de Gastos Corrientes	20.000.000	0	0	20.000.000	0	0	0	0	0	0	0,00	20.000.000
960-30-001	Deudas Pendientes de Pago de Gastos Corrientes	20.000.000	0	0	20.000.000	0	0	0	0	0	0	0,00	20.000.000
2	GASTOS DE CAPITAL	26.686.908	0	0	26.686.908	0	1.700.000	0	0	1.700.000	1.700.000	6,37	24.986.908
500	INVERSION FISICA	26.686.908	0	0	26.686.908	0	1.700.000	0	0	1.700.000	1.700.000	6,37	24.986.908
540	Adquisiciones de Equipos de Oficina y Computación	26.686.908	0	0	26.686.908	0	1.700.000	0	0	1.700.000	1.700.000	6,37	24.986.908
540-30-001	Adquisiciones de Equipos de Oficina y Computación	26.686.908	0	0	26.686.908	0	1.700.000	0	0	1.700.000	1.700.000	6,37	24.986.908
TOTAL DE GASTOS :		1.140.909.637	0	0	1.140.909.637	0	70.988.473	76.092.083	64.661.387	140.613.314	352.355.257	30,88	788.554.380



Cristian Zacarias
Cristian Zacarias
 Jefe de Presupuesto y Control Interno
 MUNICIPALIDAD DE ÑACUNDAY



MUNICIPALIDAD DE ÑACUNDAY

30/04/2019 17:06:58

Pág. 1 / 1

Ejecución Presupuestaria de Egresos - Obligaciones del 1er. Cuatrimestre del 2019

TIPO PRESUPUESTO : 2 - PROGRAMAS DE ACCION
PROGRAMA : 2 - ROYALTIES Y COMPENSACIONES
SUBPROGRAMA : 1 - ROYALTIES Y COMPENSACIONES

PARTIDAS PRESUPUESTARIAS TP	PRESUPUESTO				Ejecución Anterior Al 1er. Cuatrimestre Del 2.019	EJECUCIÓN MENSUAL				Total Ejecutado en el 1er. Cuatrimestre Del 2.019	Total Ejecutado al 1er. Cuatrimestre Del 2.019	%	Saldo
	Aprobado	Aumento	Reducción	Vigente		ENERO	FEBRERO	MARZO	ABRIL				
1 GASTOS CORRIENTES	85.000.000	0	0	85.000.000	0	5.000.000	5.000.000	5.000.000	0	15.000.000	15.000.000	17,65	70.000.000
100 SERVICIOS PERSONALES	20.000.000	0	0	20.000.000	0	0	0	0	0	0	0	0,00	20.000.000
140 Personal Contratado	20.000.000	0	0	20.000.000	0	0	0	0	0	0	0	0,00	20.000.000
145-30-011 Honorarios Profesionales	20.000.000	0	0	20.000.000	0	0	0	0	0	0	0	0,00	20.000.000
200 SERVICIOS NO PERSONALES	65.000.000	0	0	65.000.000	0	5.000.000	5.000.000	5.000.000	0	15.000.000	15.000.000	23,08	50.000.000
260 Servicios Técnicos y Profesionales	65.000.000	0	0	65.000.000	0	5.000.000	5.000.000	5.000.000	0	15.000.000	15.000.000	23,08	50.000.000
260-30-011 Servicios Técnicos y Profesionales	65.000.000	0	0	65.000.000	0	5.000.000	5.000.000	5.000.000	0	15.000.000	15.000.000	23,08	50.000.000
2 GASTOS DE CAPITAL	1.332.187.467	916.540.811	4.092.721	2.244.635.557	0	108.739.926	49.398.974	112.861.100	62.746.250	333.746.250	333.746.250	14,87	1.910.889.307
400 BIENES DE CAMBIO	141.718.747	10.656.364	0	152.375.111	0	0	0	0	0	0	0	0,00	152.375.111
410 Bienes e Insumos del Sector Agropecuario y Forestal	141.718.747	10.656.364	0	152.375.111	0	0	0	0	0	0	0	0,00	152.375.111
410-30-011 Bienes e Insumos del Sector Agropecuario y Forestal	141.718.747	10.656.364	0	152.375.111	0	0	0	0	0	0	0	0,00	152.375.111
500 INVERSIÓN FÍSICA	1.190.468.720	905.884.447	4.092.721	2.092.260.446	0	108.739.926	49.398.974	112.861.100	62.746.250	333.746.250	333.746.250	15,95	1.758.514.196
520 Construcciones	1.040.468.720	765.884.447	4.092.721	1.802.260.446	0	108.739.926	49.398.974	112.861.100	50.246.250	321.246.250	321.246.250	17,82	1.481.014.196
520-30-011 Construcciones	1.040.468.720	765.884.447	4.092.721	1.802.260.446	0	108.739.926	49.398.974	112.861.100	50.246.250	321.246.250	321.246.250	17,82	1.481.014.196
530 Adquisiciones de Maquinarias, Equipos y Herramientas	100.000.000	40.000.000	0	140.000.000	0	0	0	0	0	0	0	0,00	140.000.000
530-30-011 Adquisiciones de Maquinarias, Equipos y Herramientas	100.000.000	40.000.000	0	140.000.000	0	0	0	0	0	0	0	0,00	140.000.000
580 Estudios y Proyectos de Inversión	50.000.000	100.000.000	0	150.000.000	0	0	0	0	12.500.000	12.500.000	12.500.000	8,33	137.500.000
580-30-011 Estudios y Proyectos de Inversión	50.000.000	100.000.000	0	150.000.000	0	0	0	0	12.500.000	12.500.000	12.500.000	8,33	137.500.000
TOTAL DE GASTOS :	1.417.187.467	916.540.811	4.092.721	2.329.635.557	0	113.739.926	54.398.974	117.861.100	62.746.250	348.746.250	348.746.250	14,97	1.980.889.307



Cristian Zacarias
Cristian Zacarias
Jefe de Presupuesto y Control Interno
MUNICIPALIDAD DE ÑACUNDAY



MUNICIPALIDAD DE ÑACUNDAY

30/04/2019 17:09:09

Pág. 1 / 1

Ejecución Presupuestaria de Egresos - Obligaciones del 1er. Cuatrimestre del 2019

TIPO PRESUPUESTO : 2 - PROGRAMAS DE ACCION
 PROGRAMA : 3 - FONACIDE
 SUBPROGRAMA : 1 - FONACIDE

PARTIDAS PRESUPUESTARIAS TP	PRESUPUESTO				Ejecución Anterior Al 1er. Cuatrimestre Del 2.019	EJECUCIÓN MENSUAL				Total Ejecutado en el 1er. Cuatrimestre Del 2.019	Total Ejecutado al 1er. Cuatrimestre Del 2.019	%	Saldo
	Aprobado	Aumento	Reducción	Vigente		ENERO	FEBRERO	MARZO	ABRIL				
1 GASTOS CORRIENTES	220.973.935	97.229.837	0	318.203.772	0	0	0	0	0	0	0	0,00	318.203.772
800 TRANSFERENCIAS	220.973.935	97.229.837	0	318.203.772	0	0	0	0	0	0	0	0,00	318.203.772
840 Transferencias Corrientes al Sector Privado	220.973.935	97.229.837	0	318.203.772	0	0	0	0	0	0	0	0,00	318.203.772
848-30-003 Transferencias para Complemento Nutricional en las Esc.	220.973.935	97.229.837	0	318.203.772	0	0	0	0	0	0	0	0,00	318.203.772
2 GASTOS DE CAPITAL	515.605.850	619.514.442	0	1.135.120.292	0	56.406.250	162.262.167	113.480.314	4.877.500	337.026.231	337.026.231	29,69	798.094.061
500 INVERSIÓN FÍSICA	515.605.850	619.514.442	0	1.135.120.292	0	56.406.250	162.262.167	113.480.314	4.877.500	337.026.231	337.026.231	29,69	798.094.061
520 Construcciones	435.605.850	619.514.442	0	1.055.120.292	0	56.406.250	162.262.167	113.480.314	4.877.500	337.026.231	337.026.231	31,94	718.094.061
520-30-003 Construcciones	435.605.850	619.514.442	0	1.055.120.292	0	56.406.250	162.262.167	113.480.314	4.877.500	337.026.231	337.026.231	31,94	718.094.061
540 Adquisiciones de Equipos de Oficina y Computación	80.000.000	0	0	80.000.000	0	0	0	0	0	0	0	0,00	80.000.000
540-30-003 Adquisiciones de Equipos de Oficina y Computación	80.000.000	0	0	80.000.000	0	0	0	0	0	0	0	0,00	80.000.000
TOTAL DE GASTOS :	736.579.785	716.744.279	0	1.453.324.064	0	56.406.250	162.262.167	113.480.314	4.877.500	337.026.231	337.026.231	23,19	1.116.297.833

